

Resultaten VVNH monitoring rapportageformulier eerste helft 2012

31 januari 2013

Deze analyse geeft de geclusterde resultaten weer van de rapportage door de VVNH-leden over de eerste helft van 2012. Zoals opgenomen in de VVNH gedragscode zijn de leden verplicht deel te nemen aan de rapportage. Steekproefsgewijs vinden er controles plaats door PWC van de opgegeven cijfers. VVNH-leden die zich niet aan deze verplichtingen houden worden geconfronteerd met het VVNH sanctiesysteem. Individuele prestaties over heel 2012 worden, wanneer deze beschikbaar zijn medio juni 2013, vermeld op www.vvnh.nl.

Deze rapportage wijkt af ten opzicht van de rapportages in de voorgaande jaren. Naast de import wordt de totale inkoop op de Nederlandse markt dit keer namelijk ook gepresenteerd. Het eerste deel van deze rapportage behandelt de het geïmporteerde volume. De bedrijven is in het rapportageformulier nadrukkelijk gevraagd alleen hun importvolume, dus exclusief inkoop op de Nederlandse markt, op te geven. Daarna zal een overzicht worden gegeven van de stand van zaken met betrekking tot het aandeel duurzaam hout binnen het volume dat is ingekocht op de Nederlandse markt bij niet VVNH-leden. Dit volume is afkomstig van zowel de importeurs als de bedrijven die alleen op de Nederlandse markt inkopen. Tenslotte zijn in deel drie het importvolume en de inkoop bij niet VVNH-leden op de Nederlandse markt samen gebracht.

1. Resultaten totale import

In totaal is er in de eerste helft van 2012 iets meer dan 1,0 miljoen m³ naaldhout, hardhout en plaatmateriaal door de respondenten geïmporteerd. 80 % van dit geïmporteerde volume is met een CoC certificaat voor duurzaam bosbeheer geïmporteerd. De totaal volumes en de volumes per subcategorie staan vermeld in tabel 1. Hierbij dient te worden opgemerkt dat door de leden een volume van ongeveer 23.400 m³ hardhout met een PEFC certificaat is opgegeven. Dit volume betreft waarschijnlijk voor een deel tropisch hardhout voorzien van een MTCS certificaat. Een deel van het volume zal waarschijnlijk reeds met PEFC certificaat zijn geïmporteerd, maar het is de vraag of dit voor het gehele volume geldt. Het was voor de leden echter niet mogelijk op het formulier het volume MTCS hout apart in te vullen. Daarom bestaat de kans dat de leden er toch voor gekozen hebben het volume als met PEFC certificaat geïmporteerd te rapporteren.

In het rapportageformulieren van de eerste helft 2012 is ook gevraagd naar het volume naaldhout, hardhout en plaatmateriaal dat door de leden is geïmporteerd met een legaliteitsverklaring. In tabel 1 staan de resultaten voor de eerste helft 2012 weergegeven. Er is volgens de leden die het formulier hebben ingestuurd een volume van ruim 22.000 m³ hardhout en plaatmateriaal met legaliteitsverklaring geïmporteerd. Dat komt overeen met circa 4,5% van het totale geïmporteerde volume hardhout en plaatmateriaal. Ook is tijdens deze halfjaarlijkse monitoring gevraagd naar het volume naaldhout dat met een legaliteitsverklaring is geïmporteerd. In de eerste helft 2012 is door de leden ca. 7.000 m³ naaldhout met een FSC CW verklaring geïmporteerd. Dat is 1% van het totale geïmporteerde volume naaldhout.

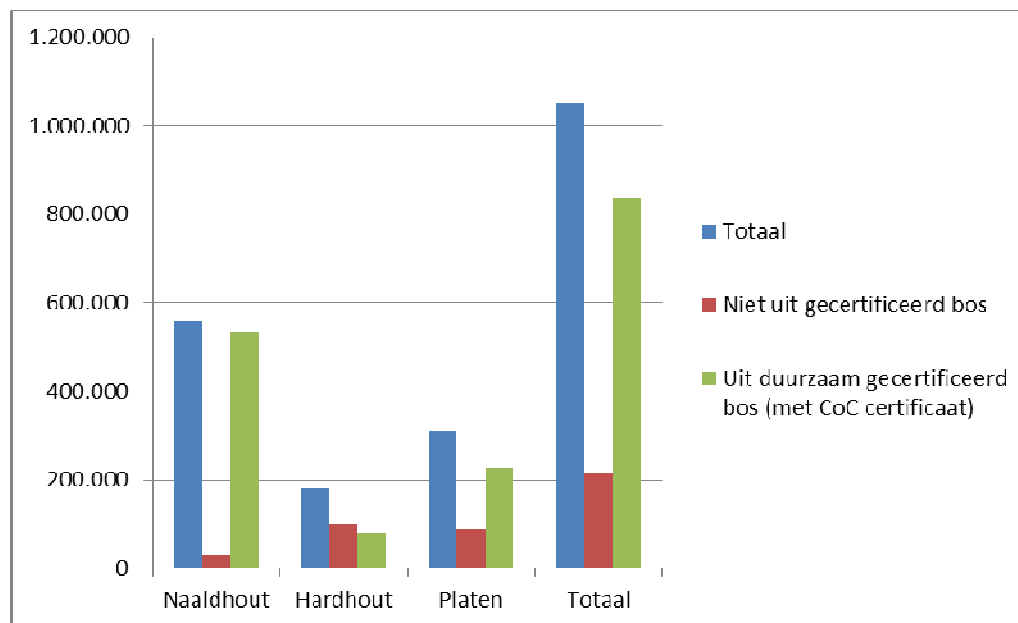
Van de 559.594 m³ naaldhout bestond 10.518 m³ uit Amerikaans naaldhout. Hiervan was 21% voorzien van een FSC certificaat en 64% van een PEFC certificaat.

Tabel 1. De totale hoeveelheid door de respondenten in de eerste helft van 2012 geïmporteerd hout onderverdeeld naar naaldhout, hardhout en platen en het percentage van dit hout dat volgens de respondenten met een CoC certificaat of met een legaliteitsverklaring is geïmporteerd.

	Hoeveelheid (in m ³)			
	Naaldhout	Hardhout	Platen	Totaal
Totaal	559.594	178.895	312.554	1.051.043
Niet uit gecertificeerd bos	27.169	99.515	85.861	212.545
Uit duurzaam gecertificeerd bos (<i>met</i> CoC certificaat)	532.425	79.380	226.693	838.498
<i>% met</i> CoC certificaat geïmporteerd van totaal	95%	44%	73%	80%
Met legaliteitsverklaring ¹	6.990	14.370	8.317	22.687
<i>% met</i> legaliteitsverklaring geïmporteerd van totaal	1%	8%	3%	2%
Met overige verklaring	2.640	27.275	27.324	57.239
<i>% met</i> overige verklaring geïmporteerd van totaal	0%	15%	9%	5%

¹ De volgende legaliteitsverklaringen zijn meegenomen: OLB, VLO, TLTV, FSC CW. Dit volume is exclusief ca. 57.200 m³ dat door de leden met een legaliteitsverklaring in de categorie overige is geïmporteerd (overige verklaringen). Het volume in de categorie overige verklaringen bestaat voornamelijk uit de import van hout dat is voorzien van een door de leverancier afgegeven verklaring van legaliteit.

Figuur 1. De totale hoeveelheid door de respondenten in de eerste helft van 2012 geïmporteerd hout onderverdeeld naar naaldhout, hardhout en platen. De volumes per productgroep zijn uitgesplitst naar het volume dat niet afkomstig is uit duurzaam gecertificeerd bos en het volume dat wel afkomstig is uit duurzaam gecertificeerd bos (met CoC certificaat geïmporteerd).



Tabel 2. Verdeling van de verschillende certificeringssystemen binnen de totale hoeveelheid met CoC certificaat geïmporteerd hout.

	FSC	PEFC	KH duurzaam
Totaal naaldhout	38%	62%	0%
Totaal hardhout	67%	29%	4%
Totaal platen	45%	55%	0%
Totaal	43%	57%	0%

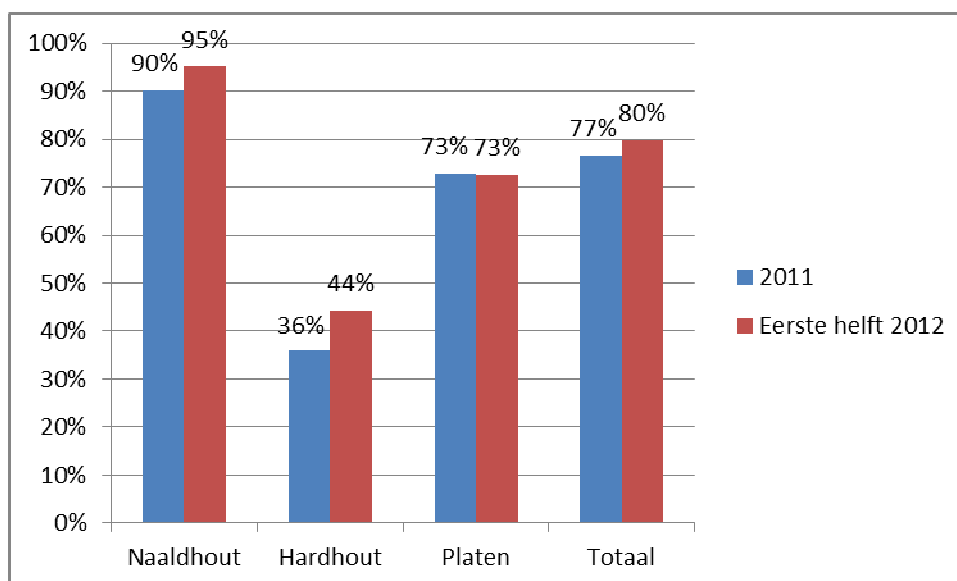
Vergelijking resultaat 2011 en eerste helft 2012

In tabel 3 en figuur 2 zijn de resultaten van de rapportages 2011 en de eerste helft van 2012 naast elkaar gezet. Er is uitgegaan van het volume dat volgens de respondenten afkomstig is uit aantoonbaar duurzaam gecertificeerd bos (met CoC certificaat). Het aandeel aantoonbaar duurzaam (met CoC certificaat) is toegenomen van 77% naar 80%. Binnen de productgroepen naaldhout en hardhout is het aandeel uit aantoonbaar duurzaam beheerd bos toegenomen. Naaldhout (+5 % punten) en hardhout (+8 % punten). Het aandeel plaatmateriaal dat met een CoC certificaat is geïmporteerd is gelijk gebleven ten opzichte van 2011.

Tabel 3. Vergelijking tussen de geïmporteerde volumes en de aandelen uit aantoonbaar duurzaam gecertificeerd bos (met CoC certificaat) in 2011 en de eerste helft van 2012.

	Hoeveelheid (in m ³)							
	Naaldhout		Hardhout		Platen		Totaal	
	2011	Eerste helft 2012	2011	Eerste helft 2012	2011	Eerste helft 2012	2011	Eerste helft 2012
Totaal	1.318.376	559.594	376.690	178.895	750.941	312.554	2.446.007	1.051.043
Uit duurzaam gecertificeerd bos (met CoC certificaat)	1.189.849	532.425	135.821	79.380	547.313	226.693	1.872.983	838.498
Aandelen aantoonbaar duurzaam (met certificaat)	90%	95%	36%	44%	73%	73%	77%	80%

Figuur 2. Vergelijking tussen het aandeel aantoonbaar duurzaam (met CoC certificaat) in 2011 en eerste helft 2012 binnen het totale door de respondenten geïmporteerde volume.



2. Resultaten inkoop Nederlandse markt bij niet VVNH-leden

In totaal is er in de eerste helft van 2012 iets meer dan 201.000 m³ naaldhout, hardhout en plaatmateriaal door de respondenten op de Nederlandse markt ingekocht bij niet VVNH-leden. 77 % van dit ingekochte volume is met een CoC certificaat voor duurzaam bosbeheer ingekocht. De totaal volumes en de volumes per subcategorie staan vermeld in tabel 4.

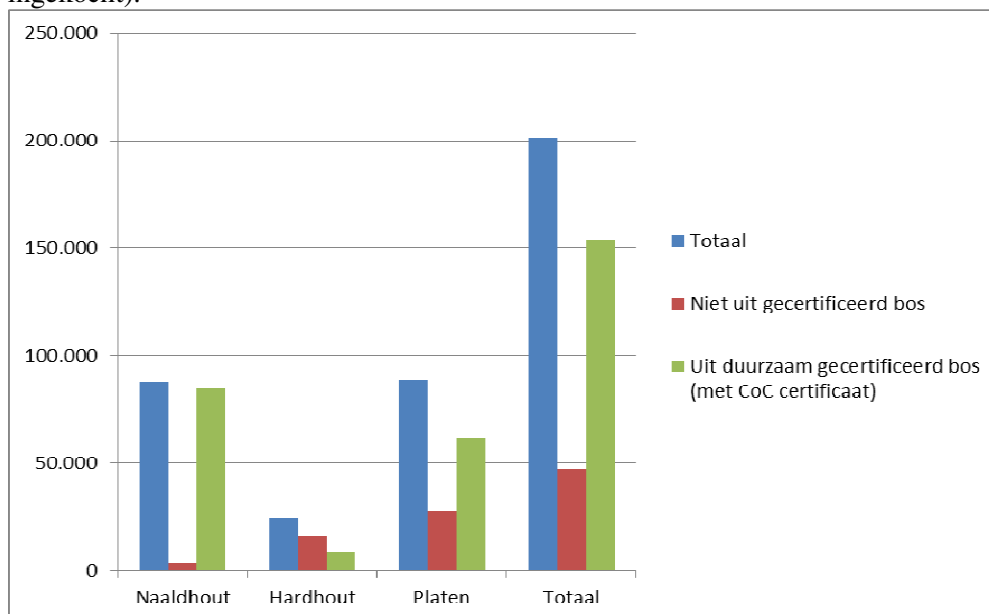
In het rapportageformulieren voor de eerste helft van 2012 is ook gevraagd naar het volume hardhout en plaatmateriaal dat door de leden is ingekocht met een legaliteitsverklaring. In tabel 4 staan de resultaten voor de eerste helft van 2012 weergegeven. Er is volgens de leden die het formulier hebben ingestuurd een volume van ca. 2.900 m³ naaldhout, hardhout en plaatmateriaal met legaliteitsverklaring geïmporteerd. Dat komt overeen met circa 1,5% van het totale geïmporteerde volume naaldhout, hardhout en plaatmateriaal.

Tabel 4. De totale hoeveelheid door de respondenten in de eerste helft van 2012 op de Nederlandse markt bij niet VVNH-leden ingekocht hout, onderverdeeld naar naaldhout, hardhout en platen en het percentage van dit hout dat volgens de respondenten met een CoC certificaat of met een legaliteitsverklaring is ingekocht.

	Hoeveelheid (in m ³)			
	Naaldhout	Hardhout	Platen	Totaal
Totaal	87.781	24.561	88.885	201.227
Niet uit gecertificeerd bos	3.351	16.071	27.561	46.983
Uit duurzaam gecertificeerd bos (<i>met</i> CoC certificaat)	84.430	8.490	61.324	154.244
<i>% met</i> CoC certificaat ingekocht van totaal	96%	35%	69%	77%
Met legaliteitsverklaring ¹	2.433	442	0	2.875
<i>% met</i> legaliteitsverklaring ingekocht van totaal	3%	2%	0%	1%

¹ De volgende legaliteitsverklaringen zijn meegenomen: OLB, VLO, TLTV, FSC CW.

Figuur 3. De totale hoeveelheid door de respondenten in de eerste helft van 2012 op de Nederlandse markt bij niet VVNH-leden ingekocht hout, onderverdeeld naar naaldhout, hardhout en platen. De volumes per productgroep zijn uitgesplitst naar het volume dat niet afkomstig is uit duurzaam gecertificeerd bos en het volume dat wel afkomstig is uit duurzaam gecertificeerd bos (met certificaat ingekocht).



Tabel 5. Verdeling van de verschillende certificeringssystemen binnen de totale hoeveelheid met CoC certificaat ingekocht hout op de Nederlandse markt bij niet VVNH-leden.

	FSC	PEFC
Totaal naaldhout	26%	74%
Totaal hardhout	52%	48%
Totaal platen	33%	67%
Totaal	30%	70%

3. Resultaten import en inkoop bij niet VVNH-leden op de Nederlandse markt

In totaal is er in de eerste helft van 2012 iets minder dan 1,3 miljoen m³ naaldhout, hardhout en plaatmateriaal door de respondenten geïmporteerd of op de Nederlandse markt ingekocht bij niet VVNH-leden. 79 % van dit ingekochte volume is met een CoC certificaat voor duurzaam bosbeheer ingekocht. De totaal volumes en de volumes per subcategorie staan vermeld in tabel 6.

Er is volgens de leden die het formulier hebben ingestuurd een volume van ca. 33.000 m³ naaldhout, hardhout en plaatmateriaal met legaliteitsverklaring geïmporteerd. Dat komt overeen met circa 3% van het totale geïmporteerde en ingekochte volume naaldhout, hardhout en plaatmateriaal.

Tabel 6. De totale hoeveelheid die door de respondenten in de eerste helft van 2012 is geïmporteerd of op de Nederlandse markt bij niet VVNH-leden is ingekocht hout, onderverdeeld naar naaldhout, hardhout en platen en het percentage van dit hout dat volgens de respondenten met een CoC certificaat of met een legaliteitsverklaring is geïmporteerd of ingekocht.

	Hoeveelheid (in m³)			
	Naaldhout	Hardhout	Platen	Totaal
Totaal	647.375	203.456	401.439	1.252.270
Niet uit gecertificeerd bos	30.520	115.586	113.422	259.528
Uit duurzaam gecertificeerd bos (<i>met</i> CoC certificaat)	616.855	87.870	288.017	992.742
<i>% met</i> CoC certificaat geïmporteerd van totaal	95%	43%	72%	79%
Met legaliteitsverklaring ¹	9.423	14.812	8.317	32.552
<i>% met</i> legaliteitsverklaring geïmporteerd van totaal	1%	7%	2%	3%

¹ De volgende legaliteitsverklaringen zijn meegenomen: OLB, VLO, TLTV, FSC CW. Dit volume is exclusief ca. 57.200 m³ dat door de leden met een legaliteitsverklaring in de categorie overige is geïmporteerd (overige verklaringen). Het volume in de categorie overige verklaringen bestaat voornamelijk uit de import van hout dat is voorzien van een door de leverancier afgegeven verklaring van legaliteit.

Figuur 4. De totale hoeveelheid die door de respondenten in de eerste helft van 2012 is geïmporteerd of op de Nederlandse markt bij niet VVNH-leden is ingekocht hout, onderverdeeld naar naaldhout, hardhout en platen. De volumes per productgroep zijn uitgesplitst naar het volume dat niet afkomstig is uit duurzaam gecertificeerd bos en het volume dat wel afkomstig is uit duurzaam gecertificeerd bos (met certificaat geïmporteerd of ingekocht).

