

## **Resultaten VVNH monitoring rapportageformulier geheel 2012**

De VVNH leden hebben zich verplicht om twee maal per jaar over hun duurzame importen / inkopen te rapporteren. Deze rapportage is gebaseerd op de gegevens die door de VVNH leden zijn aangeleverd over de eerste- en tweede helft van 2012.

Naast de import wordt in deze rapportage ook de totale inkoop op de Nederlandse markt bij niet VVNH-leden gepresenteerd. Het eerste deel van deze rapportage behandelt het geïmporteerde volume. De bedrijven is in het rapportageformulier nadrukkelijk gevraagd alleen hun importvolume, dus exclusief inkoop op de Nederlandse markt, op te geven. Daarna zal een overzicht worden gegeven van de stand van zaken met betrekking tot het aandeel duurzaam hout binnen het volume dat is ingekocht op de Nederlandse markt bij niet VVNH-leden. Dit volume is afkomstig van zowel de importeurs als de bedrijven die alleen op de Nederlandse markt inkopen. Tenslotte zijn in deel drie het importvolume en de inkoop bij niet VVNH-leden op de Nederlandse markt samen gebracht.

### **1. Resultaten totale import**

In totaal is er in 2012 iets minder dan 2,1 miljoen m<sup>3</sup> naaldhout, hardhout en plaatmateriaal door de respondenten geïmporteerd. 83 % van dit geïmporteerde volume is met een CoC certificaat voor duurzaam bosbeheer geïmporteerd. De totaal volumes en de volumes per subcategorie staan vermeld in tabel 1. Hierbij dient te worden opgemerkt dat door de leden een volume van ongeveer 46.800 m<sup>3</sup> hardhout met een PEFC certificaat is opgegeven. Dit volume betreft waarschijnlijk voor een deel tropisch hardhout voorzien van een MTCS certificaat. Een deel van het volume zal waarschijnlijk reeds met PEFC certificaat zijn geïmporteerd, maar het is de vraag of dit voor het gehele volume geldt. Het was voor de leden echter niet mogelijk op het formulier het volume MTCS hout apart in te vullen. Daarom bestaat de kans dat de leden er toch voor hebben gekozen het volume als met PEFC certificaat geïmporteerd te rapporteren.

In het rapportageformulieren van de eerste en tweede helft van 2012 is ook gevraagd naar het volume naaldhout, hardhout en plaatmateriaal dat door de leden is geïmporteerd met een legaliteitsverklaring. In tabel 1 staan de resultaten voor 2012 weergegeven. Er is volgens de leden een volume van iets minder dan 56.000 m<sup>3</sup> naaldhout, hardhout en plaatmateriaal met legaliteitsverklaring geïmporteerd. Dat komt overeen met circa 6% van het totale geïmporteerde volume naaldhout, hardhout en plaatmateriaal.

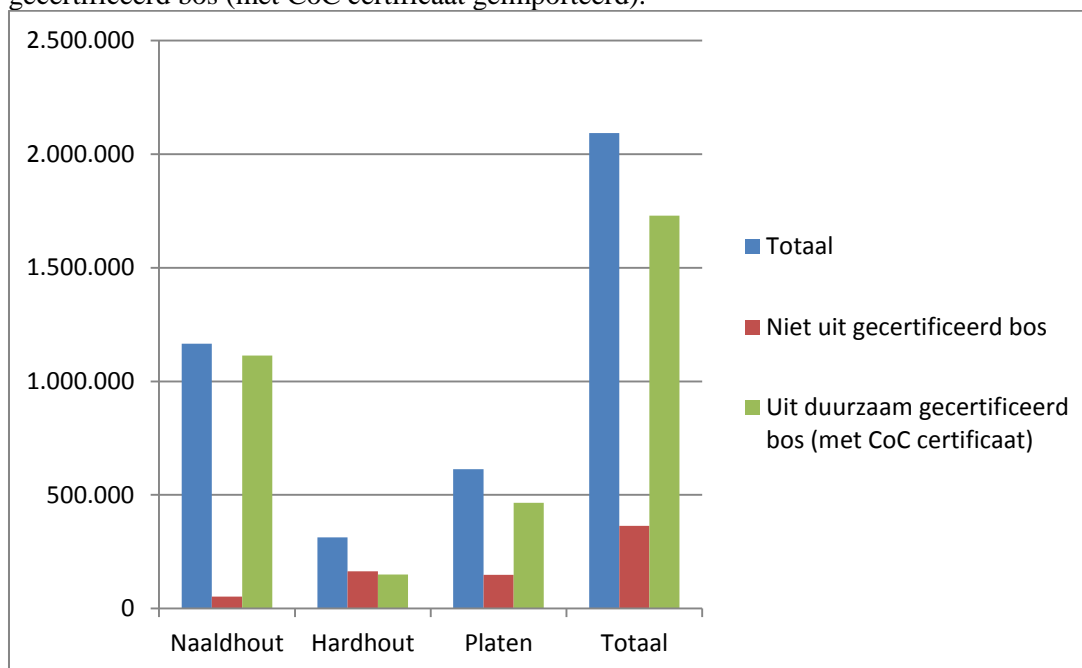
Van de 1.166.113m<sup>3</sup> naaldhout bestond 18.591 m<sup>3</sup> uit Amerikaans naaldhout. Hiervan was 18% voorzien van een FSC certificaat en 64% van een PEFC certificaat.

**Tabel 1.** De totale hoeveelheid door de respondenten in 2012 geïmporteerd hout onderverdeeld naar naaldhout, hardhout en platen en het percentage van dit hout dat volgens de respondenten met een CoC certificaat of met een legaliteitsverklaring is geïmporteerd.

	Hoeveelheid (in m <sup>3</sup> )			
	Naaldhout	Hardhout	Platen	Totaal
<b>Totaal</b>	1.166.113	313.022	612.850	2.091.985
Niet uit gecertificeerd bos	52.248	163.509	147.880	363.637
Uit duurzaam gecertificeerd bos ( <i>met</i> CoC certificaat)	1.113.865	149.513	464.970	1.728.348
% <i>met</i> CoC certificaat geïmporteerd van totaal	<b>96%</b>	<b>48%</b>	<b>76%</b>	<b>83%</b>
Met legaliteitsverklaring <sup>1</sup>	13.030	27.710	15.027	55.767
% met legaliteitsverklaring geïmporteerd van totaal	<b>1%</b>	<b>9%</b>	<b>2%</b>	<b>6%</b>
Met overige verklaring	5.787	45.150	52.731	103.668
% met overige verklaring geïmporteerd van totaal	<b>0%</b>	<b>14%</b>	<b>9%</b>	<b>5%</b>

<sup>1</sup> De volgende legaliteitsverklaringen zijn meegenomen: OLB, VLO, TLTV, FSC CW. Dit volume is exclusief ca. 103.700 m<sup>3</sup> dat door de leden met een legaliteitsverklaring in de categorie overige is geïmporteerd (overige verklaringen). Het volume in de categorie overige verklaringen bestaat voornamelijk uit de import van hout dat is voorzien van een door de leverancier afgegeven verklaring van legaliteit.

**Figuur 1.** De totale hoeveelheid door de respondenten in 2012 geïmporteerd hout onderverdeeld naar naaldhout, hardhout en platen. De volumes per productgroep zijn uitgesplitst naar het volume dat niet afkomstig is uit duurzaam gecertificeerd bos en het volume dat wel afkomstig is uit duurzaam gecertificeerd bos (met CoC certificaat geïmporteerd).



**Tabel 2.** Verdeling van de verschillende certificeringssystemen binnen de totale hoeveelheid met CoC certificaat geïmporteerd hout.

	FSC	PEFC	KH duurzaam
<b>Totaal naaldhout</b>	46%	54%	0%
<b>Totaal hardhout</b>	64%	31%	5%
<b>Totaal platen</b>	44%	56%	0%
<b>Totaal</b>	47%	53%	0%

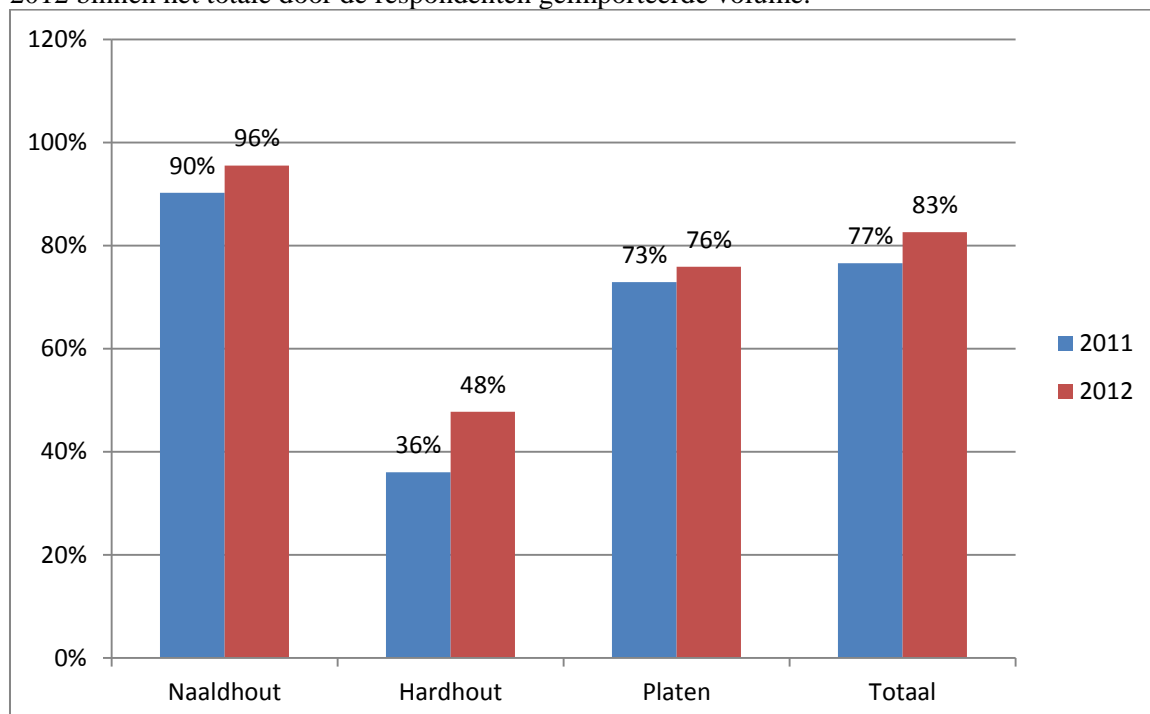
### Vergelijking resultaat 2011 en 2012

In tabel 3 en figuur 2 zijn de resultaten van de rapportages 2011 en 2012 naast elkaar gezet. Er is uitgegaan van het volume dat volgens de respondenten afkomstig is uit aantoonbaar duurzaam gecertificeerd bos (met CoC certificaat). Het aandeel aantoonbaar duurzaam (met CoC certificaat) is toegenomen van 77% naar 83%. Binnen de productgroepen naaldhout en hardhout is het aandeel uit aantoonbaar duurzaam beheerd bos toegenomen. Naaldhout (+6 % punten) en hardhout (+12 % punten). Het aandeel plaatmateriaal dat met een CoC certificaat is geïmporteerd is met 3 procentpunten toegenomen ten opzichte van 2011.

**Tabel 3.** Vergelijking tussen de geïmporteerde volumes en de aandelen uit aantoonbaar duurzaam gecertificeerd bos (met CoC certificaat) in 2011 en 2012.

	Hoeveelheid (in m <sup>3</sup> )							
	Naaldhout		Hardhout		Platen		Totaal	
	2011	2012	2011	2012	2011	2012	2011	2012
Totaal	1.318.376	1.166.113	376.690	313.022	750.941	612.850	2.446.007	2.091.985
Uit duurzaam gecertificeerd bos (met CoC certificaat)	1.189.849	1.113.865	135.821	149.513	547.313	464.970	1.872.983	1.728.348
Aandelen aantoonbaar duurzaam (met certificaat)	<b>90%</b>	<b>96%</b>	<b>36%</b>	<b>48%</b>	<b>73%</b>	<b>76%</b>	<b>77%</b>	<b>83%</b>

**Figuur 2.** Vergelijking tussen het aandeel aantoonbaar duurzaam (met CoC certificaat) in 2011 en 2012 binnen het totale door de respondenten geïmporteerde volume.



## 2. Resultaten inkoop Nederlandse markt bij niet VVNH-leden

In totaal is er in de eerste helft van 2012 iets minder dan 236.000 m<sup>3</sup> naaldhout, hardhout en plaatmateriaal door de respondenten op de Nederlandse markt ingekocht bij niet VVNH-leden. 75 % van dit ingekochte volume is met een CoC certificaat voor duurzaam bosbeheer ingekocht. De totaal volumes en de volumes per subcategorie staan vermeld in tabel 4.

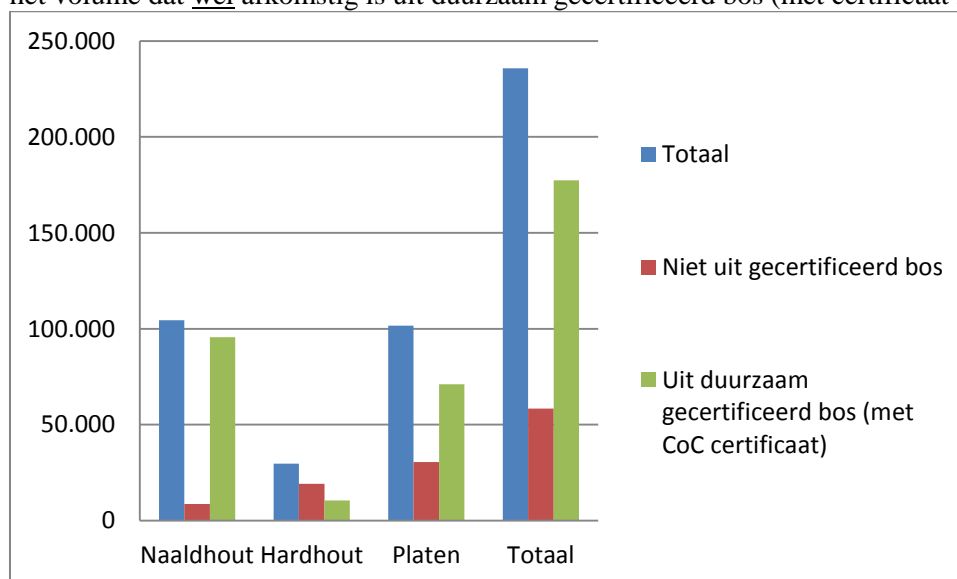
In het rapportageformulieren voor de eerste en tweede helft van 2012 is ook gevraagd naar het volume naaldhout, hardhout en plaatmateriaal dat door de leden is ingekocht met een legaliteitsverklaring. In tabel 4 staan de resultaten voor 2012 weergegeven. Er is volgens de leden die het formulier hebben ingestuurd een volume van ca. 2.900 m<sup>3</sup> naaldhout, hardhout en plaatmateriaal met legaliteitsverklaring geïmporteerd. Dat komt overeen met circa 1% van het totale geïmporteerde volume naaldhout, hardhout en plaatmateriaal.

**Tabel 4.** De totale hoeveelheid door de respondenten in 2012 op de Nederlandse markt bij niet VVNH-leden ingekocht hout, onderverdeeld naar naaldhout, hardhout en platen en het percentage van dit hout dat volgens de respondenten met een CoC certificaat of met een legaliteitsverklaring is ingekocht.

	Hoeveelheid (in m <sup>3</sup> )			
	Naaldhout	Hardhout	Platen	Totaal
<b>Totaal</b>	104.436	29.738	101.609	235.783
Niet uit gecertificeerd bos	8.758	19.224	30.505	58.487
Uit duurzaam gecertificeerd bos ( <i>met</i> CoC certificaat)	95.678	10.514	71.104	177.296
% <i>met</i> CoC certificaat ingekocht van totaal	<b>92%</b>	<b>35%</b>	<b>70%</b>	<b>75%</b>
Met legaliteitsverklaring <sup>1</sup>	2.433	456	-	2.889
% met legaliteitsverklaring ingekocht van totaal	<b>2%</b>	<b>2%</b>	<b>0%</b>	<b>1%</b>

<sup>1</sup> De volgende legaliteitsverklaringen zijn meegenomen: OLB, VLO, TLTV, FSC CW.

**Figuur 3.** De totale hoeveelheid door de respondenten in 2012 op de Nederlandse markt bij niet VVNH-leden ingekocht hout, onderverdeeld naar naaldhout, hardhout en platen. De volumes per productgroep zijn uitgesplitst naar het volume dat niet afkomstig is uit duurzaam gecertificeerd bos en het volume dat wel afkomstig is uit duurzaam gecertificeerd bos (met certificaat ingekocht).



### 3. Resultaten import en inkoop bij niet VVNH-leden op de Nederlandse markt

In totaal is er in 2012 meer dan 2,3 miljoen m<sup>3</sup> naaldhout, hardhout en plaatmateriaal door de respondenten geïmporteerd of op de Nederlandse markt ingekocht bij niet VVNH-leden. 82 % van dit geïmporteerde en ingekochte volume is met een CoC certificaat voor duurzaam bosbeheer ingekocht. De totaal volumes en de volumes per subcategorie staan vermeld in tabel 5.

Er is volgens de leden die het formulier hebben ingestuurd een volume van ca. 59.000 m<sup>3</sup> naaldhout, hardhout en plaatmateriaal met legaliteitsverklaring geïmporteerd en op de Nederlandse markt ingekocht. Dat komt overeen met circa 3% van het totale geïmporteerde en ingekochte volume naaldhout, hardhout en plaatmateriaal.

**Tabel 5.** De totale hoeveelheid die door de respondenten in 2012 is geïmporteerd of op de Nederlandse markt bij niet VVNH-leden is ingekocht hout, onderverdeeld naar naaldhout, hardhout en platen en het percentage van dit hout dat volgens de respondenten met een CoC certificaat of met een legaliteitsverklaring is geïmporteerd of ingekocht.

	Hoeveelheid (in m <sup>3</sup> )			
	Naaldhout	Hardhout	Platen	Totaal
<b>Totaal</b>	1.270.549	342.760	714.459	2.327.768
Niet uit gecertificeerd bos	61.006	182.733	178.385	422.124
Uit duurzaam gecertificeerd bos ( <i>met</i> CoC certificaat)	1.209.543	160.027	536.074	1.905.644
% <i>met</i> CoC certificaat geïmporteerd van totaal	<b>95%</b>	<b>47%</b>	<b>75%</b>	<b>82%</b>
Met legaliteitsverklaring <sup>1</sup>	15.463	28.166	15.027	58.656
% met legaliteitsverklaring geïmporteerd van totaal	<b>1%</b>	<b>8%</b>	<b>2%</b>	<b>3%</b>

<sup>1</sup> De volgende legaliteitsverklaringen zijn meegenomen: OLB, VLO, TLTV, FSC CW. Dit volume is exclusief ca. 103.700 m<sup>3</sup> dat door de leden met een legaliteitsverklaring in de categorie overige is geïmporteerd (overige verklaringen). Het volume in de categorie overige verklaringen bestaat voornamelijk uit de import van hout dat is voorzien van een door de leverancier afgegeven verklaring van legaliteit.

**Figuur 4.** De totale hoeveelheid hout die door de respondenten in 2012 is geïmporteerd en op de Nederlandse markt bij niet VVNH-leden is ingekocht, onderverdeeld naar naaldhout, hardhout en platen. De volumes per productgroep zijn uitgesplitst naar het volume dat niet afkomstig is uit duurzaam gecertificeerd bos en het volume dat wel afkomstig is uit duurzaam gecertificeerd bos (met certificaat geïmporteerd of ingekocht).

