



Resultaten VVNH monitoring 2021



Bryndis Perdijk, Guus Beerkens en Jan Oldenburger

Wageningen, Augustus 2022



Resultaten VVNH monitoring 2021

Bryndis Perdijk, Guus Beerkens en Jan Oldenburger

Wageningen, Augustus 2022

Colofon

© Stichting Probos, Wageningen, Augustus 2022

Auteurs: Bryndis Perdijk, Guus Beerkens en Jan Oldenburger

Titel: Resultaten VVNH monitoring 2021
Eerste rapportage op basis van de Thémis, timber market survey tool

Uitgever: Stichting Probos
Postbus 253, 6700 AG Wageningen
tel. 0317-46 65 55
mail@probos.nl
www.probos.nl

Opdrachtgevers:
Koninklijke VVNH

- Overname, verveelvoudiging of openbaarmaking van deze uitgave is toegestaan mits met duidelijke bronvermelding.
- Overname, verveelvoudiging of openbaarmaking is niet toegestaan voor die gedeelten van deze uitgave waarvan duidelijk is dat de auteursrechten liggen bij derden en/of zijn voorbehouden.
- Stichting Probos aanvaardt geen aansprakelijkheid voor eventuele schade voortvloeiend uit het gebruik van de resultaten van dit onderzoek of de toepassing van de adviezen.

Inhoudsopgave

Colofon	3
Inhoudsopgave	4
1 Inleiding	5
1.1 Aanleiding	5
1.2 Doel	5
1.3 FLEGT	6
2 Resultaten	6
2.1 Resultaten totale import	6
2.2 Vergelijking resultaat 2020 en 2021	9
2.3 Resultaten inkoop Nederlandse markt bij niet-VVNH leden	10

1 Inleiding

1.1 Aanleiding

Sinds 2006 rapporteren leden van de VVNH het aandeel duurzaam geproduceerd plaatmateriaal, naaldhout, gematigd en tropisch hardhout dat zij importeren en/of inkopen op de Nederlandse markt.

De VVNH is een pionier geweest op het gebied van het stellen van duurzaamheidsdoelen. De voortgang wordt gemonitord door middel van verplichte rapportages door de leden. Door duurzaam geproduceerd hout tot norm te maken, kan de boodschap dat hout uit duurzaam beheerde bossen dé grondstof is van de 21ste eeuw, geloofwaardig gebracht worden.

In 2020 is Probos in samenwerking met ontwerp bureau Graphius een project gestart om een nieuw online monitoringssysteem te ontwikkelen en te introduceren bij federaties die tot op heden geen beleid in deze hebben. Dit resulteerde in de 'Thémis, timber market survey' tool (<https://timbermarketsurvey.com>), ontwikkeld met steun van IDH, the Sustainable Trade Initiative, het PPECF programma van de Duitse ontwikkelingsbank (KFW) en de deelnemende federaties. Data-afscherming en anonimiteit is het uitgangspunt geweest bij het bouwen van deze nieuwe tool. De bestaande tool die de VVNH alle voorgaande jaren heeft gebruikt was ruim 10 jaar oud. Dit is de reden dat de VVNH in 2022 is overgestapt op Thémis.

Thémis is uitgebreider qua dataverzameling en geeft gebruikers inzicht in de prestaties van het afgelopen jaar. De komende jaren is dan ook de verwachting dat de rapportages meer detail gaan bevatten en daarmee het inzicht vergroten over welke productgroepen goed presteren en aan welke knoppen gedraaid kan worden om het percentage duurzaam verder te vergroten.

Deze rapportage is gebaseerd op de resultaten die verkregen zijn door de enquête onder de VVNH-leden, die hout en/of plaatmateriaal importeerden of alleen inkochten op de Nederlandse markt, over geheel 2021.

1.2 Doel

Hoofddoel is de gegevensverzameling te versterken en het marktaandeel van duurzaam geproduceerd hout, dat door de leden van VVNH geïmporteerd wordt, te vergroten.

1.3 FLEGT

In het oude monitoringssysteem kon men de overlap tussen de volumes met een CoC-certificaat en met een FLEGT-vergunning invoeren. Hout kan immers zowel FSC of PEFC gecertificeerd zijn en vergezeld gaan van een FLEGT-vergunning bij import vanuit Indonesië. Bij Thémis dient een bedrijf te kiezen:

“Als een product is gecertificeerd voor meerdere certificatieschema's, voer dan slechts één certificatieschema in dit rapportageformulier (de keuze is aan u) of splits het volume over meerdere certificatieschema's. In het geval van FLEGT en een extra certificatieschema, vul dan het certificatieschema in en niet FLEGT”. (www.timbermarketsurvey.com)

Om die reden is er in totaal maar 5.000 m³ aan tropisch hardhout met een FLEGT vergunning ingevoerd; een veel lager volume in vergelijking met vorig jaar (47.900 m³ gezaagd tropisch hardhout). In het geval van FLEGT en een aanvullend certificeringssysteem, zou er met het land van herkomst of het land van verwerking wel afgeleid kunnen worden of het product al dan niet met een FLEGT-vergunning is verkregen. Echter, van 44% van het gezaagd tropische hardhout is de herkomst niet in het rapportageformulier vermeld en zijn de cijfers dus niet één op één te vergelijken. Mede om die reden is FLEGT in deze rapportage buiten beschouwing gelaten en zijn er rondom FLEGT geen aanvullende analyses gedaan.

2 Resultaten

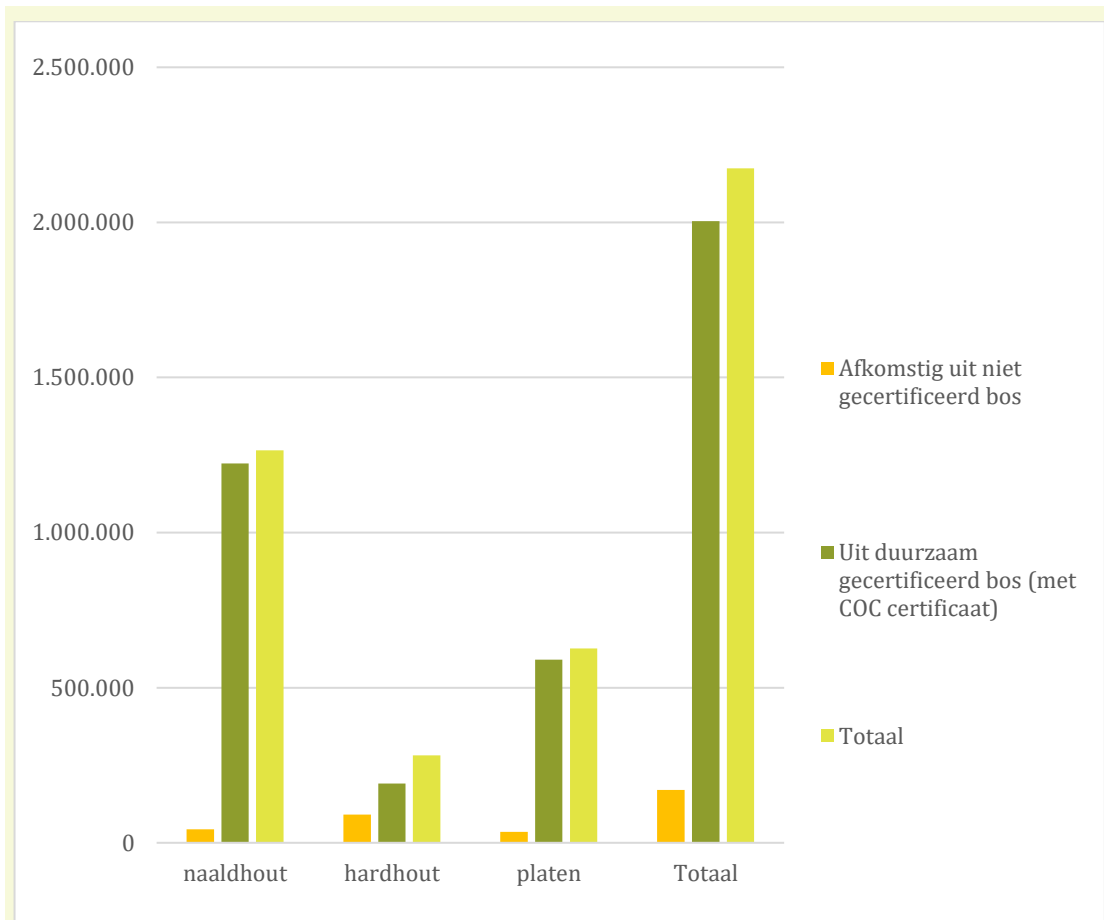
2.1 Resultaten totale import

In totaal is er in 2021 ruim 2 miljoen m³ aan naaldhout, hardhout en plaatmateriaal door de respondenten geïmporteerd. Dit volume is vergelijkbaar met vorig jaar. Hiervan was 92,2% voorzien van een (FSC of PEFC) CoC-certificaat voor duurzaam bosbeheer. De totaalvolumes en de volumes per categorie (naaldhout, hardhout en plaatmateriaal) zijn weergegeven in tabel 2. Om de resultaten uit Thémis vergelijkbaar te maken met voorgaande jaren, is er voor de categorie naaldhout en hardhout in tabel 2 alleen gebruik gemaakt van de productgroep 'gezaagd hout' en 'rondhout/stammen'. Voor plaatmateriaal zijn de productgroepen 'OSB', 'spaanplaat', 'vezelplaten' en 'multiplex' geselecteerd. Een deel van het volume dat nu onder decking en moulding is gerapporteerd, is vorig jaar waarschijnlijk als gezaagd hardhout gerapporteerd.

Tabel 2:

De totale hoeveelheid door de respondenten in 2021 geïmporteerd hout onderverdeeld naar productgroep en het percentage van dit hout dat volgens de respondenten met een CoC-certificaat is geïmporteerd.

	Hoeveelheid (in m ³)			
	Naaldhout	Hardhout	Platen	Totaal
Totaal	1.265.702	282.268	626.022	2.173.992
Afkomstig uit niet gecertificeerd bos	43.069	91.404	35.496	169.969
Uit duurzaam gecertificeerd bos (met CoC-certificaat)	1.222.633	190.864	590.526	2.004.023
% met CoC-certificaat geïmporteerd van totaal	96,6%	67,6%	94,3%	92,2%



Figuur 1

De totale hoeveelheid door de respondenten in 2021 geïmporteerd hout in m³ onderverdeeld naar productgroep en uitgesplitst naar het volume dat niet afkomstig is uit duurzaam gecertificeerd bos, het volume dat wel afkomstig is uit duurzaam gecertificeerd bos (met CoC-certificaat geïmporteerd).

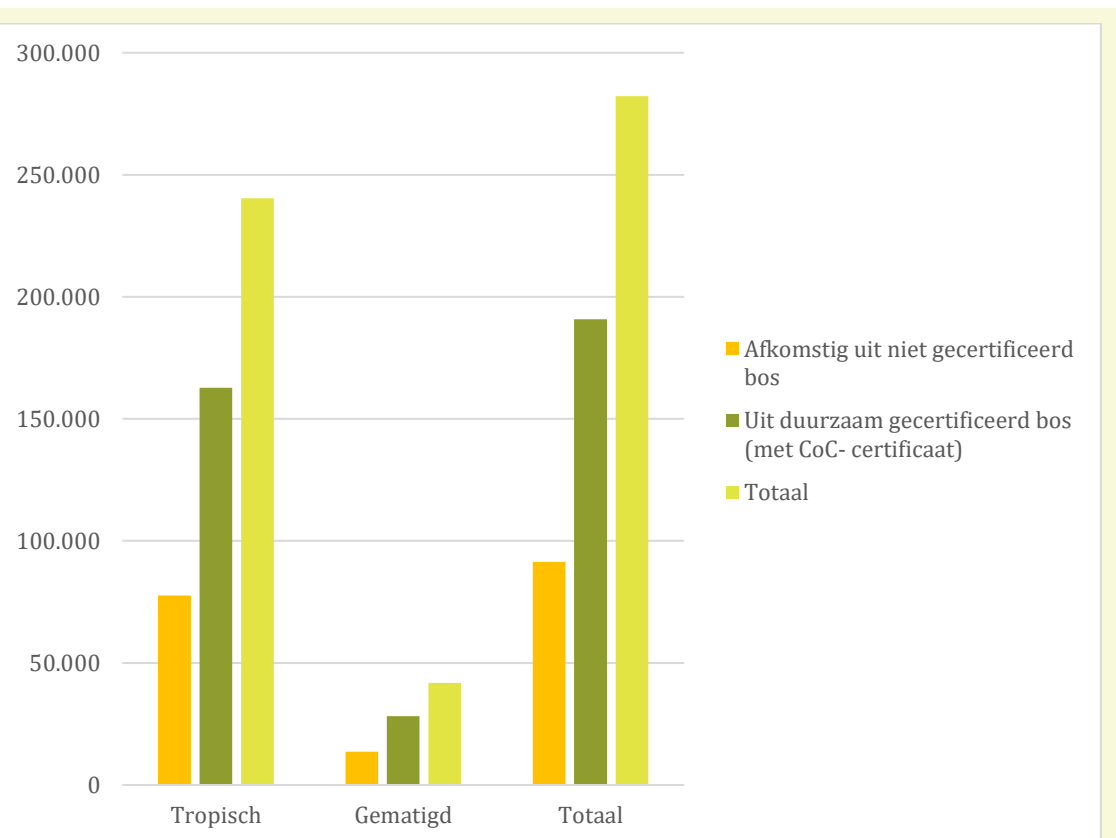
Verdeling hardhout

De ca. 282.000 m³ geïmporteerd hardhout bestond uit ca. 240.500 m³ tropisch hardhout en ongeveer 41.800 m³ gematigd loofhout. Van het totale volume hardhout was 67,6% voorzien van een CoC-certificaat. Van het volume tropisch hardhout was dit 67,7% (tabel 3).

Tabel 3:

De totale hoeveelheid door de respondenten in 2021 geïmporteerd hardhout onderverdeeld naar tropisch en gematigd loofhout en het percentage van dit hout dat volgens de respondenten met een CoC-certificaat is ingekocht.

	Hoeveelheid (in m ³)		
	Tropisch	Gematigd	Totaal
Totaal	240.428	41.840	282.268
Afkomstig uit niet gecertificeerd bos	77.702	13.702	91.404
Uit duurzaam gecertificeerd bos (<i>met</i> CoC- certificaat)	162.726	28.138	190.864
% <i>met</i> CoC-certificaat geïmporteerd van totaal	67,7%	67,3%	67,6%



Figuur 2.

De totale hoeveelheid door de respondenten in 2021 geïmporteerd hout in m³ onderverdeeld naar categorie en uitgesplitst naar het volume dat niet afkomstig is uit duurzaam gecertificeerd bos, het volume dat wel afkomstig is uit duurzaam gecertificeerd bos (met CoC-certificaat geïmporteerd).

Tabel 4 geeft de verdeling van de verschillende certificeringssystemen binnen de totale hoeveelheid in 2021 geïmporteerd hout met CoC-certificaat weer. Vorig jaar was er nog 0,4% van het hout opgegeven met een Keurhout certificaat. Nu is er geen hout opgegeven met een Keurhout certificaat. Om die reden is Keurhout niet meegenomen in onderstaande tabel.

Tabel 4		
<i>Verdeling van de verschillende certificatiesystemen binnen de totale hoeveelheid in 2021 geïmporteerd hout met een COC-certificaat.</i>		
	FSC	PEFC
Totaal naaldhout	72,3%	27,7%
Totaal hardhout	69,3%	30,7%
Totaal platen	78,5%	21,5%
Totaal	73,4%	26,6%

2.2 Vergelijking resultaat 2020 en 2021

In 2022 is de VVNH overstapt op een andere monitoringstool genaamd ‘Thémis, timber market survey’ tool (<https://timbermarketsurvey.com>). De respondenten konden in de oude tool alleen kiezen tussen ‘naaldhout, hardhout en plaatmateriaal’. In Thémis zijn er veel meer productgroepen waar respondenten hun geïmporteerde volumes op kunnen rapporteren en waarmee dus een accurater beeld van de markt ontstaat. Thémis is uitgebreider qua dataverzameling en geeft gebruikers via dashboarding in de toekomst inzicht in de prestaties van het afgelopen jaar. De komende jaren is dan ook de verwachting dat de rapportages meer detail gaan bevatten en daarmee het inzicht vergroten over welke productgroepen goed presteren en aan welke knoppen gedraaid kan worden om het percentage duurzaam verder te vergroten.

Een 1 op 1 vergelijking met de data van vorig jaar is in deze rapportage achterwege gelaten. De data zijn niet 1 op 1 vergelijkbaar, omdat er nu meer productgroepen uitgevraagd worden en het niet te achterhalen valt of en waar bepaalde productgroepen door bedrijven in het verleden werden opgevoerd. Zo is waarschijnlijk een deel van het volume dat nu onder decking en geprofileerd hout is gerapporteerd, vorig jaar als gezaagd hardhout gerapporteerd. Hoe groot dat deel precies is, is niet te achterhalen.

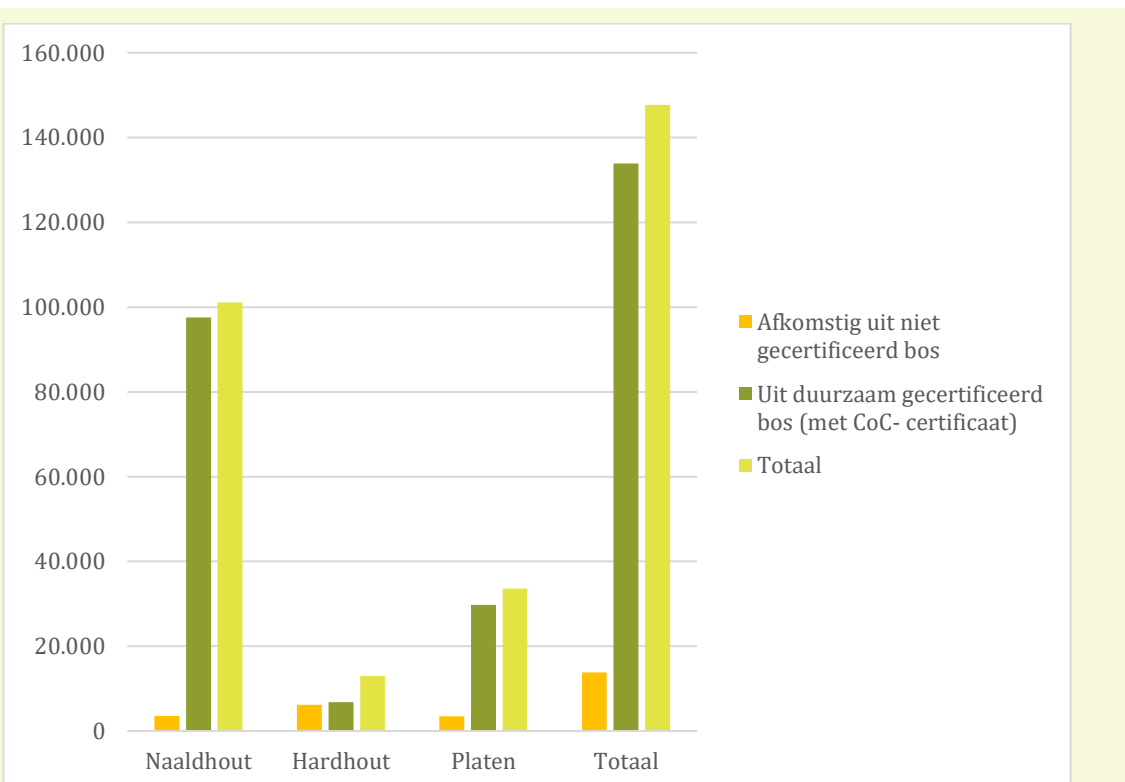
2.3 Resultaten inkoop Nederlandse markt bij niet-VVNH leden

In totaal is er in 2021 ongeveer 147.742 m³ naaldhout, hardhout en plaatmateriaal door de respondenten op de Nederlandse markt ingekocht bij niet-VVNH leden. Van dit volume is 90,6% met een CoC-certificaat voor duurzaam bosbeheer (FSC of PEFC) ingekocht. De totale volumes en de volumes per productgroep staan vermeld in tabel 5. De marktaandelen blijven iets achter ten opzichte van de geïmporteerde volumes, met name binnen de productgroep hardhout.

Tabel 5:

De totale hoeveelheid door de respondenten in 2021 op de Nederlandse markt bij niet VVNH-leden ingekocht hout per productgroep en het percentage hiervan dat volgens de respondenten met een CoC-certificaat is ingekocht.

	Hoeveelheid (in m ³)			
	Naaldhout	Hardhout	Platen	Totaal
Totaal	101.094	13.005	33.643	147.742
Afkomstig uit niet gecertificeerd bos	3.522	6.205	3.499	13.821
Uit duurzaam gecertificeerd bos (met CoC-certificaat)	97.572	6.800	29.726	133.921
% met CoC-certificaat geïmporteerd van totaal	96,5%	52,2%	88,4%	90,6%



Figuur 3

De totale hoeveelheid door de respondenten in 2021 op de Nederlandse markt bij niet-VVNH leden ingekocht hout in m³, onderverdeeld naar categorie en uitgesplitst naar het volume dat niet afkomstig is uit duurzaam gecertificeerd bos en het volume dat wel afkomstig is uit duurzaam gecertificeerd bos (met CoC-certificaat ingekocht).