



Resultaten VVNH monitoring 2022



Bryndis Perdijk en Jasper Velthuis

Wageningen, oktober 2023



Resultaten VVNH monitoring 2022

Bryndis Perdijk en Jasper Velthuis

Wageningen, oktober 2023

Colofon

© Stichting Probos, Wageningen, oktober 2023

Auteurs: Bryndis Perdijk en Jasper Velthuis

Titel: Resultaten VVNH monitoring 2022
Tweede rapportage op basis van de Thémis, timber market survey tool

Uitgever: Stichting Probos
Postbus 253, 6700 AG Wageningen
tel. 0317-46 65 55
mail@probos.nl
www.probos.nl

Opdrachtgevers:
Koninklijke VVNH

- Overname, verveelvoudiging of openbaarmaking van deze uitgave is toegestaan mits met duidelijke bronvermelding.
- Overname, verveelvoudiging of openbaarmaking is niet toegestaan voor die gedeelten van deze uitgave waarvan duidelijk is dat de auteursrechten liggen bij derden en/of zijn voorbehouden.
- Stichting Probos aanvaardt geen aansprakelijkheid voor eventuele schade voortvloeiend uit het gebruik van de resultaten van dit onderzoek of de toepassing van de adviezen.

Inhoudsopgave

Colofon	3
Inhoudsopgave	4
1 Inleiding	5
1.1 Aanleiding	5
1.2 Doel	5
2 Resultaten	6
2.1 Resultaten totale import	6
2.2 Vergelijking resultaat 2022 en 2021	8
2.3 Resultaten inkoop Nederlandse markt bij niet-VVNH leden	10
2.4 Resultaten totaal van import en inkoop bij niet-VVNH-leden op de Nederlandse markt	11

1 Inleiding

1.1 Aanleiding

Sinds 2006 rapporteren leden van de VVNH het aandeel duurzaam geproduceerd plaatmateriaal, naaldhout, gematigd en tropisch hardhout dat zij importeren en/of inkopen op de Nederlandse markt.

De VVNH is een pionier geweest op het gebied van het stellen van duurzaamheidsdoelen. De voortgang wordt gemonitord door middel van verplichte rapportages door de leden. Door duurzaam geproduceerd hout tot norm te maken, kan de boodschap dat hout uit duurzaam beheerde bossen dé grondstof is van de 21ste eeuw, geloofwaardig gebracht worden.

Deze rapportage is gebaseerd op de resultaten die verkregen zijn door de enquête onder de VVNH-leden, die hout en/of plaatmateriaal importeerden of alleen inkochten op de Nederlandse markt, over geheel 2022.

Naast de import wordt in deze rapportage ook de inkoop op de Nederlandse markt bij niet VVNH-leden gepresenteerd. Paragraaf 2 van deze rapportage behandelt het geïmporteerde volume. Vervolgens wordt een overzicht gegeven van de stand van zaken met betrekking tot het aandeel duurzaam hout binnen het volume dat is ingekocht op de Nederlandse markt bij niet-VVNH-leden. Dit volume is afkomstig van zowel importeurs als bedrijven die uitsluitend op de Nederlandse markt inkopen. Tenslotte zijn het import volume en de inkoop bij niet-VVNH -leden samengebracht.

1.2 Doel

Hoofddoel is de gegevensverzameling te versterken en het marktaandeel van duurzaam geproduceerd hout, dat door de leden van VVNH geïmporteerd wordt, te vergroten.

2 Resultaten

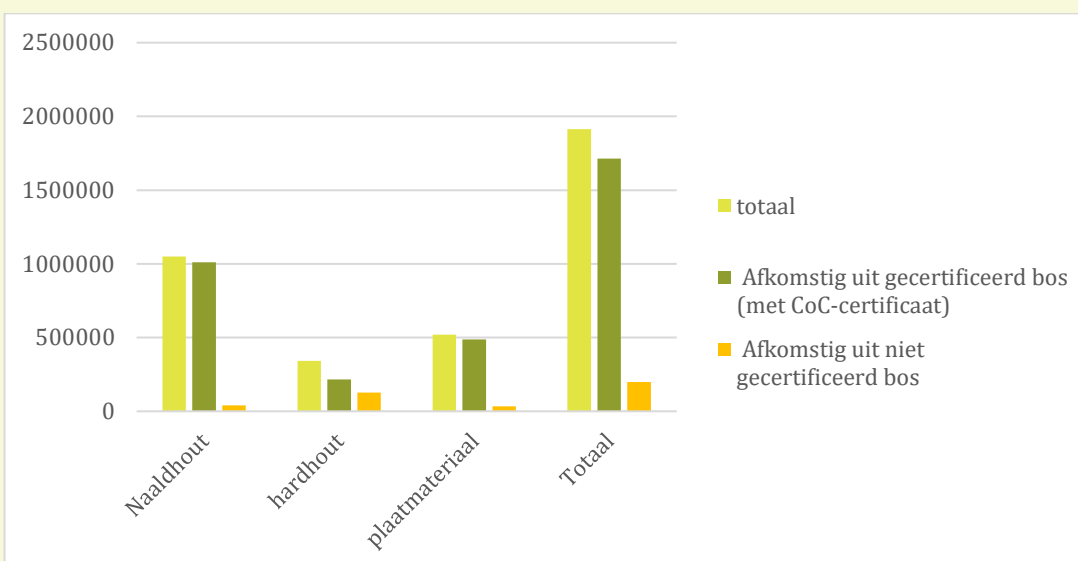
2.1 Resultaten totale import

In totaal is er in 2022 1,8 miljoen m³ aan naaldhout, hardhout en plaatmateriaal door de respondenten geïmporteerd. Hiervan was 89,9% voorzien van een (FSC, PEFC of Keurhout) CoC-certificaat voor duurzaam bosbeheer. De totaalvolumes en de volumes per categorie (naaldhout, hardhout en plaatmateriaal) zijn weergegeven in tabel 1.

Tabel 1:

De totale hoeveelheid door de respondenten in 2022 geïmporteerd hout onderverdeeld naar productgroep en het percentage van dit hout dat volgens de respondenten met een CoC-certificaat is geïmporteerd.

	Hoeveelheid (in m ³)			
	Naaldhout	Hardhout	Platen	Totaal
Totaal	1.010.892	332.669	488.236	1.831.797
Afkomstig uit niet gecertificeerd bos	36.300	121.467	27.699	185.466
Uit duurzaam gecertificeerd bos (met CoC-certificaat)	974.592	211.202	460.537	1.646.331
% met CoC-certificaat geïmporteerd van totaal	96,4%	63,5%	94,3%	89,9%



Figuur 1

De totale hoeveelheid door de respondenten in 2022 geïmporteerd hout in m³ onderverdeeld naar productgroep en uitgesplitst naar het volume dat niet afkomstig is uit duurzaam gecertificeerd bos, het volume dat wel afkomstig is uit duurzaam gecertificeerd bos (met CoC-certificaat geïmporteerd).

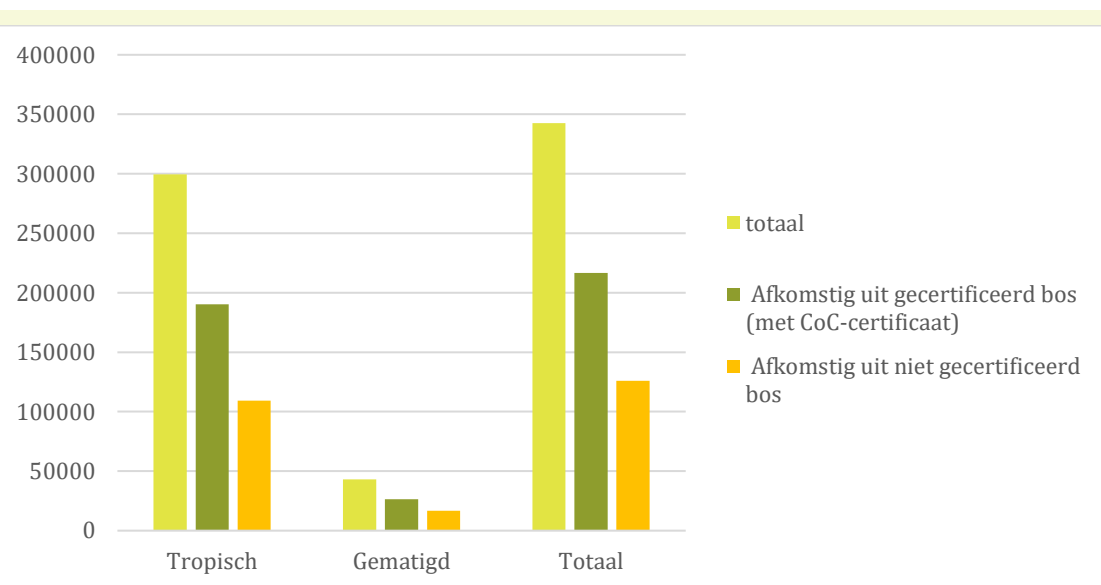
Verdeling hardhout

De ca. 332.669 m³ geïmporteerd hardhout bestond uit ca. 292.059 m³ tropisch hardhout en 40.610 m³ gematigd loofhout. Van het totale volume hardhout was 63,5% voorzien van een CoC-certificaat. Van het volume tropisch hardhout was dit 63,6% (tabel 2).

Tabel 2:

De totale hoeveelheid door de respondenten in 2022 geïmporteerd hardhout onderverdeeld naar tropisch en gematigd loofhout en het percentage van dit hout dat volgens de respondenten met een CoC-certificaat is ingekocht.

	Hoeveelheid (in m ³)		
	Tropisch	Gematigd	Totaal
Totaal	292.059	40.610	332.669
Afkomstig uit niet gecertificeerd bos	102.637	15.230	121.467
Uit duurzaam gecertificeerd bos (met CoC- certificaat)	185.822	25.380	211.202
% met CoC-certificaat geïmporteerd van totaal	63,6%	62,5%	63,5%



Figuur 2

De totale hoeveelheid door de respondenten in 2022 geïmporteerd hout in m³ onderverdeeld naar categorie en uitgesplitst naar het volume dat niet afkomstig is uit duurzaam gecertificeerd bos, het volume dat wel afkomstig is uit duurzaam gecertificeerd bos (met COC-certificaat geïmporteerd).

Tabel 3 geeft de verdeling van de verschillende certificeringssystemen binnen de totale hoeveelheid in 2022 geïmporteerd hout met CoC-certificaat weer. Vorig jaar was er geen hout opgegeven met een Keurhout certificaat, terwijl dit jaar 0,3% is opgegeven.

Tabel 3 <i>Verdeling van de verschillende certificatiesystemen binnen de totale hoeveelheid in 2022 geïmporteerd hout met een COC-certificaat.</i>			
	FSC	PEFC	Keurhout
Totaal naaldhout	68,0%	32,0%	0,0%
Totaal hardhout	71,2%	26,8%	2,0%
Totaal platen	76,5%	23,5%	0,0%
Totaal	70,8%	28,9%	0,3%

2.2 Vergelijking resultaat 2022 en 2021

In tabel 4 en figuur 2 zijn de resultaten van de rapportages over de jaren 2021 en 2022 ter vergelijking naast elkaar gezet. Dit is het tweede jaar dat de VVNH werkt met de nieuwe monitoringstool genaamd 'Thémis, timber market survey' tool (<https://timbermarketsurvey.com>). In het eerste jaar konden de respondenten kiezen tussen heel veel productgroepen wat in 2023 weer terug is geschroefd naar de oude productgroepen 'naaldhout, hardhout en plaatmateriaal' (met de optie om eventueel meer productgroepen in te vullen).

Tabel 4. <i>Vergelijking tussen de geïmporteerde volumes en het aandeel met CoC-certificaat voor duurzaam bosbeheer in 2021 en 2022.</i>								
	Hoeveelheid (in m³)							
	Naaldhout		Hardhout		Plaatmateriaal		Totaal	
	2021	2022	2021	2022	2021	2022	2021	2022
Totaal	1.265.702	1.010.892	282.268	332.669	626.022	488.236	2.173.992	1.831.797
Uit duurzaam gecertificeerd bos (met CoC certificaat)	1.222.633	974.592	190.864	211.202	590.526	460.537	2.004.023	1.646.331
Aandeel aantoonbaar duurzaam (met certificaat)	96,6%	96,4%	67,6%	63,5%	94,3%	94,3%	92,2%	89,9%

Er is uitgegaan van het volume dat volgens de respondenten is voorzien van een certificaat voor duurzaam bosbeheer (met CoC-certificaat). Het totale marktaandeel aantoonbaar duurzaam (met CoC-certificaat) is gedaald met 2,3 procentpunt ten opzichte van 2021 naar 89,9%. Daar moet wel de kanttekening bij gemaakt worden dat het aandeel tropisch hout een grotere rol speelt in 2022 dan 2021. (Er is minder naaldhout en veel meer hardhout gerapporteerd in 2022). Binnen de productgroep naaldhout is het aandeel uit aantoonbaar duurzaam beheerd bos afgenomen met 0,2 procentpunt en in de productgroep plaatmateriaal is het aandeel uit aantoonbaar duurzaam beheerd bos gelijk gebleven. Binnen de productgroep hardhout is het aandeel uit aantoonbaar duurzaam beheerd bos afgenomen met 4,1 procentpunt.

Tabel 5				
<i>Vergelijking tussen de geïmporteerde volumes tropisch en gematigd hardhout en het aandeel met CoC-certificaat voor duurzaam bosbeheer in 2021 en 2022.</i>				
Hoeveelheid (in m³)				
	Tropisch		Gematigd	
	2021	2022	2021	2022
Totaal	240.428	292.059	41.840	40.610
Uit duurzaam gecertificeerd bos (met CoC certificaat)	162.726	185.822	28.138	25.380
Aandeel aantoonbaar duurzaam (met CoC certificaat)	67,7%	63,6%	67,3%	62,5%

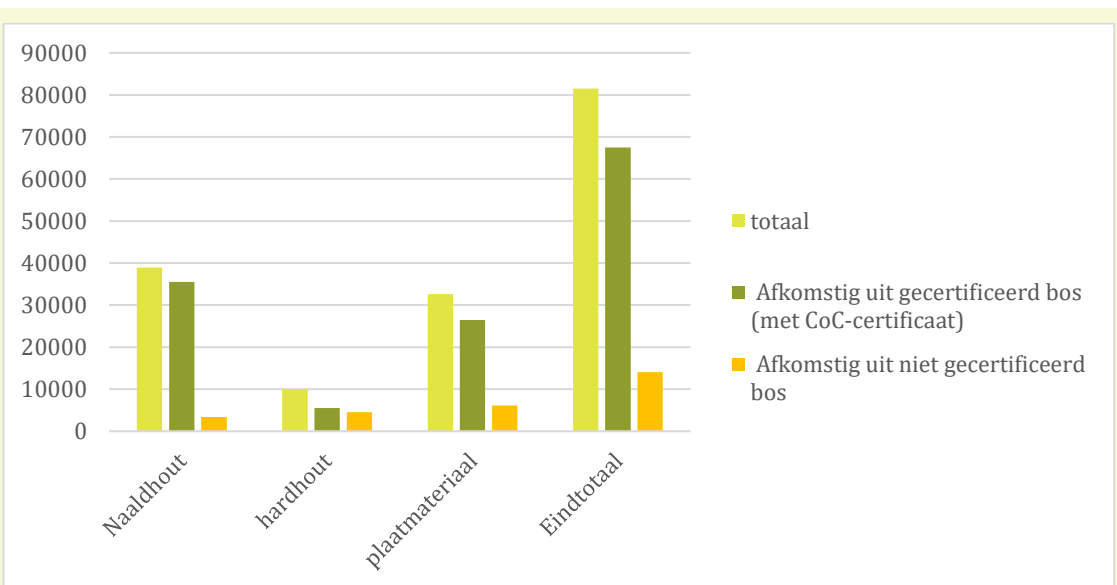
2.3 Resultaten inkoop Nederlandse markt bij niet-VVNH leden

In totaal is er in 2022 ongeveer 81.502 m³ naaldhout, hardhout en plaatmateriaal door de respondenten op de Nederlandse markt ingekocht bij niet-VVNH leden. Van dit volume is 82,8% met een CoC-certificaat voor duurzaam bosbeheer (FSC of PEFC) ingekocht. De totale volumes en de volumes per productgroep staan vermeld in tabel 6. De marktaandelen blijven iets achter ten opzichte van de geïmporteerde volumes, met name binnen de productgroep hardhout.

Tabel 6:

De totale hoeveelheid door de respondenten in 2022 op de Nederlandse markt bij niet VVNH-leden ingekocht hout per productgroep en het percentage hiervan dat volgens de respondenten met een CoC-certificaat is ingekocht.

	Hoeveelheid (in m ³)			
	Naaldhout	Hardhout	Platen	Totaal
Totaal	38.934	9.985	32.583	81.502
Afkomstig uit niet gecertificeerd bos	3.391	4.511	6.121	14.023
Uit duurzaam gecertificeerd bos (met CoC-certificaat)	35.543	5.474	26.462	67.479
% met CoC-certificaat geïmporteerd van totaal	91,3%	54,8%	81,2%	82,8%



Figuur 3

De totale hoeveelheid door de respondenten in 2022 op de Nederlandse markt bij niet-VVNH leden ingekocht hout in m³, onderverdeeld naar categorie en uitgesplitst naar het volume dat niet afkomstig is uit duurzaam gecertificeerd bos en het volume dat wel afkomstig is uit duurzaam gecertificeerd bos (met CoC-certificaat ingekocht).

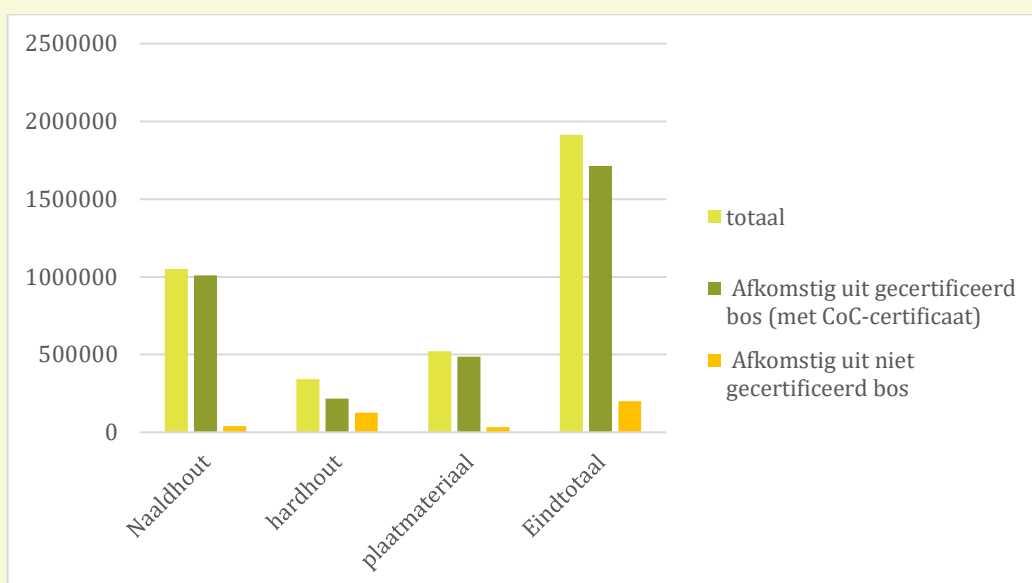
2.4 Resultaten totaal van import en inkoop bij niet-VVNH-leden op de Nederlandse markt

In totaal is er in 2022 bijna 2 miljoen m³ aan naaldhout, hardhout en plaatmateriaal door de respondenten op de Nederlandse markt geïmporteerd of ingekocht bij niet-VVNH leden. Van dit geïmporteerde en ingekochte volume was 89,6% voorzien van een COC-certificaat voor duurzaam bosbeheer. De totaalvolumes en de volumes per productgroep staan vermeld in tabel 7.

Tabel 7:

De totale hoeveelheid door de respondenten in 2022 geïmporteerd of op de Nederlandse markt bij niet-VVNH leden is ingekocht, onderverdeeld naar naaldhout, hardhout en platen en het percentage van dit hout dat volgens respondenten met een CoC-certificaat of met een overig duurzaamheidscertificaat is geïmporteerd of ingekocht.

	Hoeveelheid (in m ³)			
	Naaldhout	Hardhout	Platen	Totaal
Totaal	1.049.826	342.654	520.819	1.913.299
Afkomstig uit niet gecertificeerd bos	39.691	125.978	33.820	199.489
Uit duurzaam gecertificeerd bos (met CoC-certificaat)	1.010.135	216.676	486.999	1.713.810
% met CoC-certificaat geïmporteerd van totaal	96,2%	63,2%	93,5%	89,6%



Figuur 4

De totale hoeveelheid door de respondenten in 2022 op de Nederlandse markt geïmporteerd of ingekocht hout bij niet-VVNH leden in m³, onderverdeeld naar categorie en uitgesplitst naar het volume dat niet afkomstig is uit duurzaam gecertificeerd bos en het volume dat wel afkomstig is uit duurzaam gecertificeerd bos (met CoC-certificaat ingekocht).

Verdeling hardhout

Van de ca. 342.654 m³ geïmporteerd hardhout op de Nederlandse markt of ingekocht bij niet-VVNH leden bestond ca. 299.631 m³ uit tropisch hardhout en ongeveer 43.023 m³ gematigd loofhout. Van het totale volume hardhout was 63,2% voorzien van een CoC-certificaat. Van het volume tropisch hardhout was dit 63,5% (tabel 2).

Tabel 8:

De totale hoeveelheid door de respondenten in 2022 geïmporteerd hardhout op de Nederlandse markt bij niet-VVNH leden is ingekocht onderverdeeld naar tropisch en gematigd loofhout en het percentage van dit hout dat volgens de respondenten met een CoC-certificaat is ingekocht.

	Hoeveelheid (in m ³)		
	Tropisch	Gematigd	Totaal
Totaal	299.631	43.023	342.654
Afkomstig uit niet gecertificeerd bos	109.363	16.615	125.978
Uit duurzaam gecertificeerd bos (met CoC- certificaat)	190.268	26.408	216.676
% met CoC-certificaat geïmporteerd van totaal	63,5%	61,4%	63,2%