



---

## Resultaten VVNH monitoring 2019

---

Eindversie met definitieve resultaten

---



---

Joyce Penninkhof & Jan Oldenburger

---

Wageningen, juni 2020



---

# Resultaten VVNH monitoring 2019

---

Eindversie met definitieve resultaten

---

---

Joyce Penninkhof & Jan Oldenburger

---

Wageningen, juni 2020

# Colofon

© Stichting Probos, Wageningen, juni 2020

**Auteurs:** Joyce Penninkhof & Jan Oldenburger

**Titel:** Resultaten VVNH monitoring 2019  
Eindversie met definitieve resultaten

**Uitgever:** Stichting Probos  
Postbus 253, 6700 AG Wageningen  
tel. 0317-46 65 55, fax 0317-41 02 47  
[mail@probos.nl](mailto:mail@probos.nl)  
[www.probos.nl](http://www.probos.nl)

**Opdrachtgevers:**  
Koninklijke VVNH

- Overname, verveelvoudiging of openbaarmaking van deze uitgave is toegestaan mits met duidelijke bronvermelding.
- Overname, verveelvoudiging of openbaarmaking is niet toegestaan voor die gedeelten van deze uitgave waarvan duidelijk is dat de auteursrechten liggen bij derden en/of zijn voorbehouden.
- Stichting Probos aanvaardt geen aansprakelijkheid voor eventuele schade voortvloeiend uit het gebruik van de resultaten van dit onderzoek of de toepassing van de adviezen.

# Inhoudsopgave

<b>1</b>	<b>Inleiding</b>	<b>7</b>
<b>2</b>	<b>Resultaten</b>	<b>8</b>
2.1	Resultaten totale import	8
2.1.1	Vergelijking resultaat 2018 en 2019	10
2.2	Resultaten inkoop Nederlandse markt bij niet-VVNH-leden	12
2.3	Resultaten totaal van import en inkoop bij niet VVNH-leden op de Nederlandse markt	13

# 1 Inleiding

Deze rapportage is gebaseerd op een respons van VVNH-leden voor geheel 2019, die hout en/of plaatmateriaal geïmporteerd of alleen ingekocht op de Nederlandse markt. Er is ook gekeken naar de omvang van tropisch hout dat met een FLEGT-vergunning is geïmporteerd.

Naast de import wordt in deze rapportage ook de inkoop op de Nederlandse markt bij niet-VVNH-leden gepresenteerd. Het eerste deel van deze rapportage behandelt het geïmporteerde volume. Vervolgens wordt een overzicht gegeven van de stand van zaken met betrekking tot het aandeel duurzaam hout binnen het volume dat is ingekocht op de Nederlandse markt bij niet-VVNH-leden. Dit volume is afkomstig van zowel importeurs als bedrijven die uitsluitend op de Nederlandse markt inkopen. Tenslotte zijn in deel drie het importvolume en de inkoop bij niet-VVNH-leden samengebracht.

Voor 2019 is voor het tweede jaar gevraagd naar het volume hout dat met een FLEGT-vergunning is geïmporteerd. Dit volume en het marktaandeel worden apart weergegeven. Dit onderscheid is van belang, omdat het marktaandeel van hout dat is voorzien van een FLEGT-vergunning in beperkte mate een beeld geeft van o.a.:

- 1) het aandeel hout dat (mogelijk) op weg is naar aantoonbaar duurzaam geproduceerd;
- 2) in hoeverre van FLEGT i.h.k.v. de EUTR-verplichtingen gebruik wordt gemaakt en;
- 3) welke impact FLEGT heeft op de markt voor duurzaam geproduceerd hout.

## 2 Resultaten

### 2.1 Resultaten totale import

In totaal is er in 2019 ruim 1,7 miljoen m<sup>3</sup> aan naaldhout, hardhout en plaatmateriaal door de respondenten geïmporteerd. Hiervan was 91,9% voorzien van een CoC-certificaat voor duurzaam bosbeheer. De totaalvolumes en de volumes per productgroep zijn weergegeven in tabel 1.

Van de ca. 1 miljoen m<sup>3</sup> geïmporteerd naaldhout was ongeveer 12.800 m<sup>3</sup> Amerikaans naaldhout. Van dit volume Amerikaans naaldhout was 99,7% voorzien van een CoC-certificaat (2,2% FSC en 97,5% PEFC certificaat).

De ca. 309.400 m<sup>3</sup> geïmporteerd hardhout bestond uit 268.700 m<sup>3</sup> tropisch hardhout en ongeveer 40.700 m<sup>3</sup> gematigd loofhout. Van het totale volume hardhout was 62,4% voorzien van een CoC-certificaat. Van het volume tropisch hardhout was dit 61,6% en van het volume gematigd loofhout 67,2% (tabel 2). In het rapportageformulier voor 2019 is voor de tweede keer gevraagd naar het volume dat met een FLEGT-vergunning is geïmporteerd. Van de ongeveer 268.700 m<sup>3</sup> tropisch hardhout was ongeveer 26.900 m<sup>3</sup> (10,0%) voorzien van een FLEGT-vergunning. Het volume met FLEGT-vergunning moet als aantoonbaar legaal worden beschouwd. Er zit overlap tussen de volumes met CoC-certificaat en met FLEGT-vergunning aangezien hout zowel FSC gecertificeerd kan zijn en vergezeld kan gaan van een FLEGT-vergunning bij import vanuit Indonesië.

**Tabel 1**

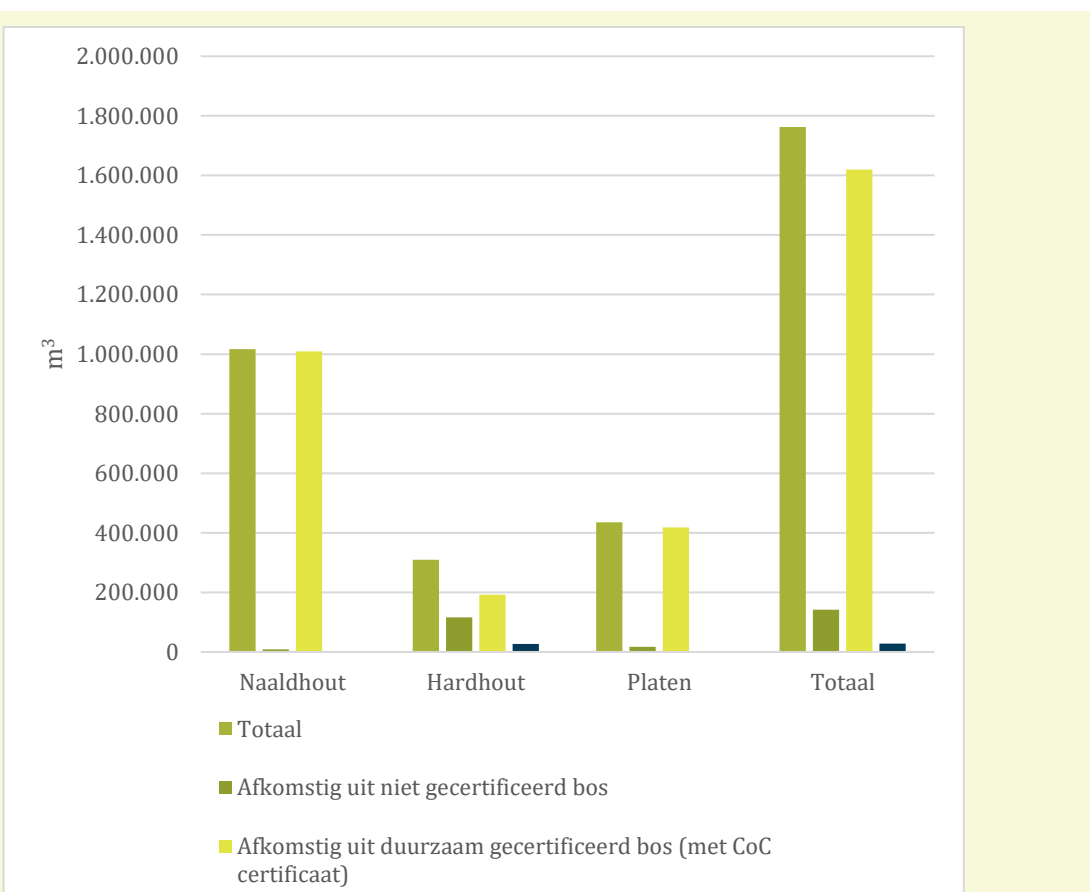
*De totale hoeveelheid door de respondenten in 2019 geïmporteerd hout onderverdeeld naar productgroep en het percentage van dit hout dat volgens de respondenten met een CoC-certificaat of met een FLEGT-vergunning is geïmporteerd.*

	Hoeveelheid (in m <sup>3</sup> )			
	Naaldhout	Hardhout	Platen	Totaal
<b>Totaal</b>	1.017.190	309.382	435.592	1.762.164
Afkomstig uit niet gecertificeerd bos	8.198	116.435	17.734	142.367
Uit duurzaam gecertificeerd bos ( <b>met</b> CoC- certificaat)	1.008.992	192.947	417.858	1.619.797
<b>% met</b> CoC-certificaat geïmporteerd van totaal	<b>99,2%</b>	<b>62,4%</b>	<b>95,9%</b>	<b>91,9%</b>
Met een FLEGT-vergunning		26.934	1.502	

**Tabel 2**

*De totale hoeveelheid door de respondenten in 2019 geïmporteerd hardhout onderverdeeld naar tropisch en gematigd loofhout en het percentage van dit hout dat volgens de respondenten met een CoC-certificaat of met een FLEGT-vergunning is geïmporteerd.*

Hoeveelheid (in m <sup>3</sup> )			
	Hardhout		
	Totaal	Tropisch	Gematigd
<b>Totaal</b>	309.382	268.698	40.684
Afkomstig uit niet gecertificeerd bos	116.435	103.072	13.363
Uit duurzaam gecertificeerd bos ( <i>met</i> CoC- certificaat)	192.947	165.626	27.321
<b>% <i>met</i> CoC-certificaat geïmporteerd van totaal</b>	<b>62,4%</b>	<b>61,6%</b>	<b>67,2%</b>
Met een FLEGT-vergunning		26.934	
<b>% <i>met</i> FLEGT-vergunning geïmporteerd van totaal</b>		<b>10,0%</b>	



**Figuur 1**

*De totale hoeveelheid door de respondenten in 2019 geïmporteerd hout onderverdeeld naar productgroep en uitgesplitst naar het volume dat niet afkomstig is uit duurzaam gecertificeerd bos, het volume dat wel afkomstig is uit duurzaam gecertificeerd bos (met CoC-certificaat geïmporteerd) en het volume dat met een FLEGT-vergunning is geïmporteerd.*

**Tabel 3**  
Verdeling van de verschillende certificeringssystemen binnen de totale hoeveelheid in 2019 geïmporteerd hout met CoC-certificaat.

	FSC	PEFC	Keurhout
Totaal naaldhout	72,2%	27,2%	0%
Totaal hardhout	61,7%	34,5%	3,8%
Totaal platen	76,6%	23,4%	0%
<b>Totaal</b>	<b>72,4%</b>	<b>27,1%</b>	<b>0,5%</b>

### 2.1.1 Vergelijking resultaat 2018 en 2019

In tabel 4 en figuur 2 zijn de resultaten van de rapportages over de jaren 2018 en 2019 ter vergelijking naast elkaar gezet. Er is uitgegaan van het volume dat volgens de respondenten is voorzien van een certificaat voor duurzaam bosbeheer (met CoC-certificaat). Het totale marktaandeel aantoonbaar duurzaam (met CoC-certificaat) is met 91,9% gelijk gebleven ten opzichte van 2018. Binnen de productgroepen naaldhout en plaatmateriaal is het aandeel uit aantoonbaar duurzaam beheerd bos toegenomen ten opzichte van 2018 met respectievelijk 0,1 en 1,4 procentpunten. Binnen de productgroep hardhout is net als over 2019 het aandeel uit aantoonbaar duurzaam bos afgenomen met 0,8 procentpunt. Bij uitsplitsing van de productgroep naar tropisch hardhout en gematigd hardhout wordt zichtbaar dat deze daling vooral voor rekening komt van de productgroep tropisch hardhout. Binnen deze productgroep is het volume met CoC-certificaat ook in absolute zin afgenomen. Binnen de productgroep gematigd hardhout is het aandeel voorzien van een CoC-certificaat wel toegenomen (tabel 5).

**Tabel 4.**  
Vergelijking tussen de geïmporteerde volumes en het aandeel met CoC-certificaat voor duurzaam bosbeheer in 2018 en 2019.

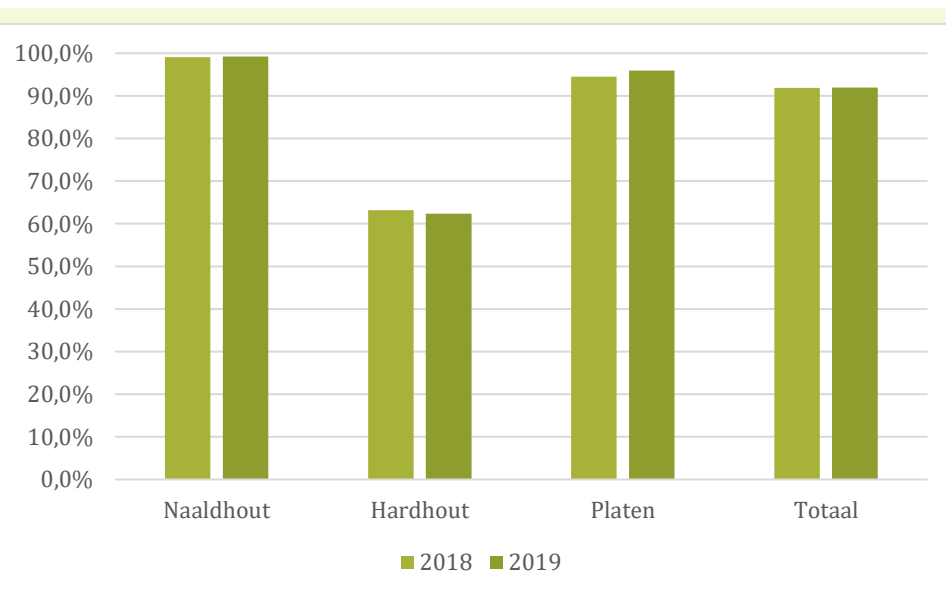
	Hoeveelheid (in m <sup>3</sup> )							
	Naaldhout		Hardhout		Plaatmateriaal		Totaal	
	2018	2019	2018	2019	2018	2019	2018	2019
Totaal	1.016.737	1.018.190	303.403	309.382	539.734	435.592	1.794.600	1.762.164
Uit duurzaam gecertificeerd bos (met CoC certificaat)	1.007.165	1.008.992	191.607	192.947	510.248	417.858	1.650.246	1.619.797
Aandeel aantoonbaar duurzaam (met certificaat)	<b>99,1%</b>	<b>99,2%</b>	<b>63,2%</b>	<b>62,4%</b>	<b>94,5%</b>	<b>95,9%</b>	<b>91,9%</b>	<b>91,9%</b>



**Tabel 5**

Vergelijking tussen de geïmporteerde volumes tropisch en gematigd hardhouten het aandeel met CoC-certificaat voor duurzaam bosbeheer in 2018 en 2019.

	Hoeveelheid (in m <sup>3</sup> )			
	Tropisch		Gematigd	
	2018	2019	2018	2019
<b>Totaal</b>	271.725	268.298	31.678	40.684
Uit duurzaam gecertificeerd bos (met CoC certificaat)	172.720	165.626	18.887	27.321
Aandeel aantoonbaar duurzaam (met CoC certificaat)	<b>63,6%</b>	<b>61,6%</b>	<b>59,6%</b>	<b>67,2%</b>

**Figuur 2**

Vergelijking tussen het aandeel aantoonbaar duurzaam (met CoC-certificaat) in 2018 en 2019 binnen het totale door de respondenten geïmporteerde volume.

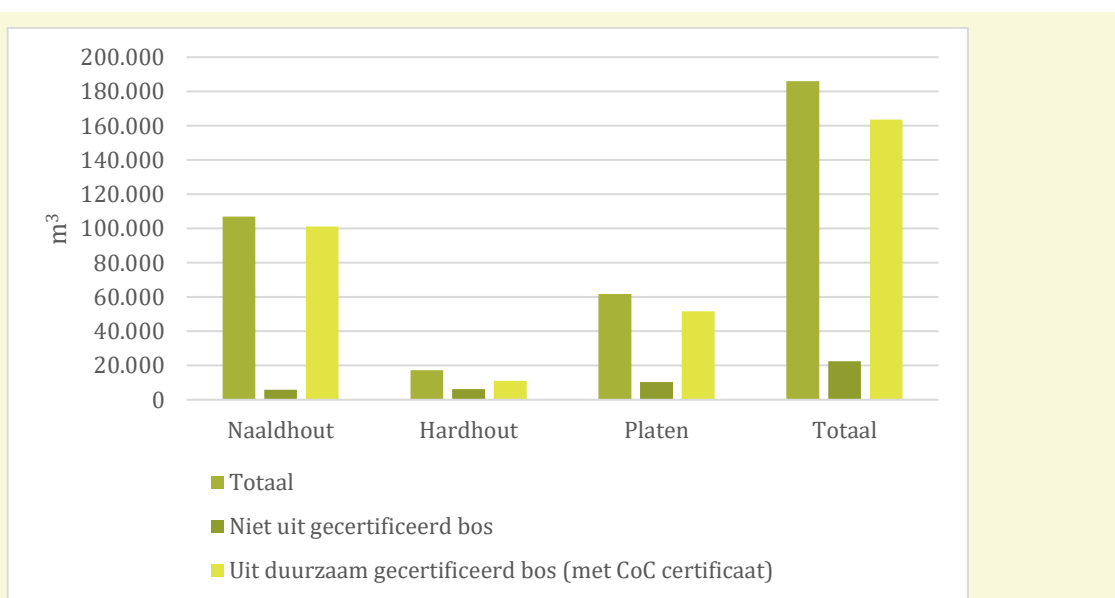
## 2.2 Resultaten inkoop Nederlandse markt bij niet-VVNH-leden

In totaal is er in 2019 ongeveer 186.000 m<sup>3</sup> naaldhout, hardhout en plaatmateriaal door de respondenten op de Nederlandse markt ingekocht bij niet-VVNH-leden. Van dit volume is 88,0% met een CoC-certificaat voor duurzaam bosbeheer (FSC of PEFC), onder Keurhout of STIP ingekocht. De totaal volumes en de volumes per productgroep staan vermeld in tabel 6. De marktaandelen blijven iets achter bij de marktaandelen binnen de geïmporteerde volumes.

**Tabel 6.**

*De totale hoeveelheid door de respondenten in 2019 op de Nederlandse markt bij niet-VVNH-leden ingekocht hout per productgroep en het percentage hiervan dat volgens de respondenten met een CoC-certificaat of overig duurzaamheidscertificaat is ingekocht.*

	Hoeveelheid (in m <sup>3</sup> )			
	Naaldhout	Hardhout	Platen	Totaal
<b>Totaal</b>	106.936	17.252	61.813	186.001
Afkomstig uit niet-gecertificeerd bos	5.860	6.258	10.270	22.388
Uit duurzaam gecertificeerd bos ( <b>met</b> CoC- certificaat)	101.076	10.994	51.543	163.613
<b>% met</b> CoC-certificaat geïmporteerd van totaal	<b>94,5%</b>	<b>63,7%</b>	<b>83,4%</b>	<b>88,0%</b>



**Figuur 3.**

*De totale hoeveelheid door de respondenten in 2019 op de Nederlandse markt bij niet-VVNH-leden ingekocht hout, onderverdeeld naar productgroep en uitgesplitst naar het volume dat niet afkomstig is uit duurzaam gecertificeerd bos en het volume dat wel afkomstig is uit duurzaam gecertificeerd bos (met CoC-certificaat ingekocht).*

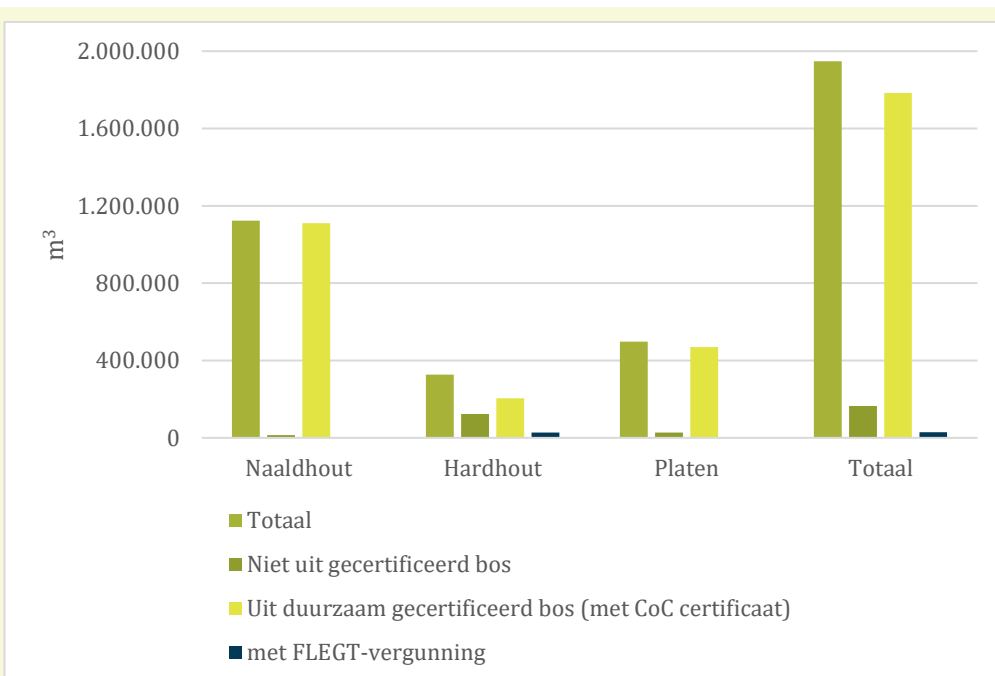
## 2.3 Resultaten totaal van import en inkoop bij niet-VVNH-leden op de Nederlandse markt

In 2019 is er in totaal ruim 1,9 miljoen m<sup>3</sup> naaldhout, hardhout en plaatmateriaal door de respondenten geïmporteerd of op de Nederlandse markt bij niet-VVNH-leden ingekocht. Van dit geïmporteerde en ingekochte volume was 91,5% voorzien van een CoC-certificaat voor duurzaam bosbeheer. De totaalvolumes en de volumes per productgroep staan vermeld in tabel 7.

**Tabel 7.**

*De totale hoeveelheid hout die door de respondenten in 2019 is geïmporteerd of op de Nederlandse markt bij niet-VVNH-leden is ingekocht, onderverdeeld naar naaldhout, hardhout en platen en het percentage van dit hout dat volgens de respondenten met een CoC-certificaat of met een overig duurzaamheidscertificaat is geïmporteerd of ingekocht.*

	Hoeveelheid (in m <sup>3</sup> )			
	Naaldhout	Hardhout	Platen	Totaal
<b>Totaal</b>	1.124.126	326.634	497.405	1.948.165
Afkomstig uit niet gecertificeerd bos	14.058	112.693	28.004	164.755
Uit duurzaam gecertificeerd bos ( <b>met</b> CoC-certificaat)	1.110.068	203.941	469.401	1.783.410
<b>% met</b> CoC-certificaat geïmporteerd van totaal	<b>98,7%</b>	<b>62,4%</b>	<b>94,4%</b>	<b>91,5%</b>
Met FLEGT-vergunning		26.934	1.502	28.436
<b>% met</b> FLEGT-vergunning van totaal		<b>8,2%</b>	<b>0,3%</b>	<b>1,5%</b>



**Figuur 4**

*De totale hoeveelheid hout die door de respondenten in 2019 is geïmporteerd of op de Nederlandse markt bij niet-VVNH-leden is ingekocht, onderverdeeld naar productgroep en uitgesplitst naar het volume dat niet afkomstig is uit duurzaam gecertificeerd bos, het volume dat wel afkomstig is uit duurzaam gecertificeerd bos (met certificaat geïmporteerd of ingekocht) en het volume dat met een FLEGT-vergunning is ingekocht.*