



---

## Resultaten VVNH monitoring 2020

---



---

Joyce Penninkhof & Jan Oldenburger

---

Wageningen, mei 2021



---

# Resultaten VVNH monitoring 2020

---

---

Joyce Penninkhof & Jan Oldenburger

---

Wageningen, mei 2021

# Colofon

© Stichting Probos, Wageningen, mei 2021

**Auteurs:** Joyce Penninkhof & Jan Oldenburger

**Titel:** Resultaten VVNH monitoring 2020

**Uitgever:** Stichting Probos  
Postbus 253, 6700 AG Wageningen  
tel. 0317-46 65 55, fax 0317-41 02 47  
[mail@probos.nl](mailto:mail@probos.nl)  
[www.probos.nl](http://www.probos.nl)

**Opdrachtgevers:**  
Koninklijke VVNH

- Overname, verveelvoudiging of openbaarmaking van deze uitgave is toegestaan mits met duidelijke bronvermelding.
- Overname, verveelvoudiging of openbaarmaking is niet toegestaan voor die gedeelten van deze uitgave waarvan duidelijk is dat de auteursrechten liggen bij derden en/of zijn voorbehouden.
- Stichting Probos aanvaardt geen aansprakelijkheid voor eventuele schade voortvloeiend uit het gebruik van de resultaten van dit onderzoek of de toepassing van de adviezen.

# Inhoudsopgave

<b>1</b>	<b>Inleiding</b>	<b>7</b>
<b>2</b>	<b>Resultaten</b>	<b>8</b>
2.1	Resultaten totale import	8
2.1.1	Vergelijking resultaat 2019 en 2020	10
2.2	Resultaten inkoop Nederlandse markt bij niet-VVNH-leden	12
2.3	Resultaten totaal van import en inkoop bij niet-VVNH-leden op de Nederlandse markt	13

# 1 Inleiding

Deze rapportage is gebaseerd op de resultaten die verkregen zijn door de enquête onder de VVNH-leden, die hout en/of plaatmateriaal importeerden of alleen inkochten op de Nederlandse markt, over geheel 2020. Er is ook gekeken naar de omvang van tropisch hout dat met een FLEGT-vergunning is geïmporteerd.

Naast de import wordt in deze rapportage ook de inkoop op de Nederlandse markt bij niet-VVNH-leden gepresenteerd. Paragraaf 2.1 van deze rapportage behandelt het geïmporteerde volume. Vervolgens wordt een overzicht gegeven van de stand van zaken met betrekking tot het aandeel duurzaam hout binnen het volume dat is ingekocht op de Nederlandse markt bij niet-VVNH-leden (2.2). Dit volume is afkomstig van zowel importeurs als bedrijven die uitsluitend op de Nederlandse markt inkopen. Tenslotte zijn in deel drie het importvolume en de inkoop bij niet-VVNH-leden samengebracht (2.3).

Voor 2020 is voor het derde jaar gevraagd naar het volume hout dat met een FLEGT-vergunning is geïmporteerd. Dit volume en het marktaandeel worden apart weergegeven. Dit onderscheid is van belang, omdat het marktaandeel van hout dat is voorzien van een FLEGT-vergunning in beperkte mate een beeld geeft van o.a.:

- 1) het aandeel hout dat (mogelijk) op weg is naar aantoonbaar duurzaam geproduceerd;
- 2) in hoeverre van FLEGT i.h.k.v. de EUTR-verplichtingen gebruik wordt gemaakt en;
- 3) welke impact FLEGT heeft op de markt voor duurzaam geproduceerd hout.

## 2 Resultaten

### 2.1 Resultaten totale import

In totaal is er in 2020 ruim 2 miljoen m<sup>3</sup> aan naaldhout, hardhout en plaatmateriaal door de respondenten geïmporteerd. Hiervan was 93,7% voorzien van een CoC-certificaat voor duurzaam bosbeheer. De totaalvolumes en de volumes per productgroep zijn weergegeven in tabel 1.

Van de bijna 1,1 miljoen m<sup>3</sup> geïmporteerd naaldhout was ongeveer 9.800 m<sup>3</sup> Amerikaans naaldhout. Van dit volume Amerikaans naaldhout was 98,7% voorzien van een CoC-certificaat (4,6% FSC en 94,1% PEFC certificaat).

De ca. 319.000 m<sup>3</sup> geïmporteerd hardhout bestond uit 269.500 m<sup>3</sup> tropisch hardhout en ongeveer 49.500 m<sup>3</sup> gematigd loofhout. Van het totale volume hardhout was 67,2% voorzien van een CoC-certificaat. Van het volume tropisch hardhout was dit 65,1% en van het volume gematigd loofhout 78,6% (tabel 2). Van de ongeveer 269.400 m<sup>3</sup> tropisch hardhout was ongeveer 47.900 m<sup>3</sup> (17,8%) voorzien van een FLEGT-vergunning. Het volume met FLEGT-vergunning moet als aantoonbaar legaal worden beschouwd. Er zit overlap tussen de volumes met CoC-certificaat en met FLEGT-vergunning aangezien hout zowel FSC of PEFC gecertificeerd kan zijn en vergezeld kan gaan van een FLEGT-vergunning bij import vanuit Indonesië.

**Tabel 1**

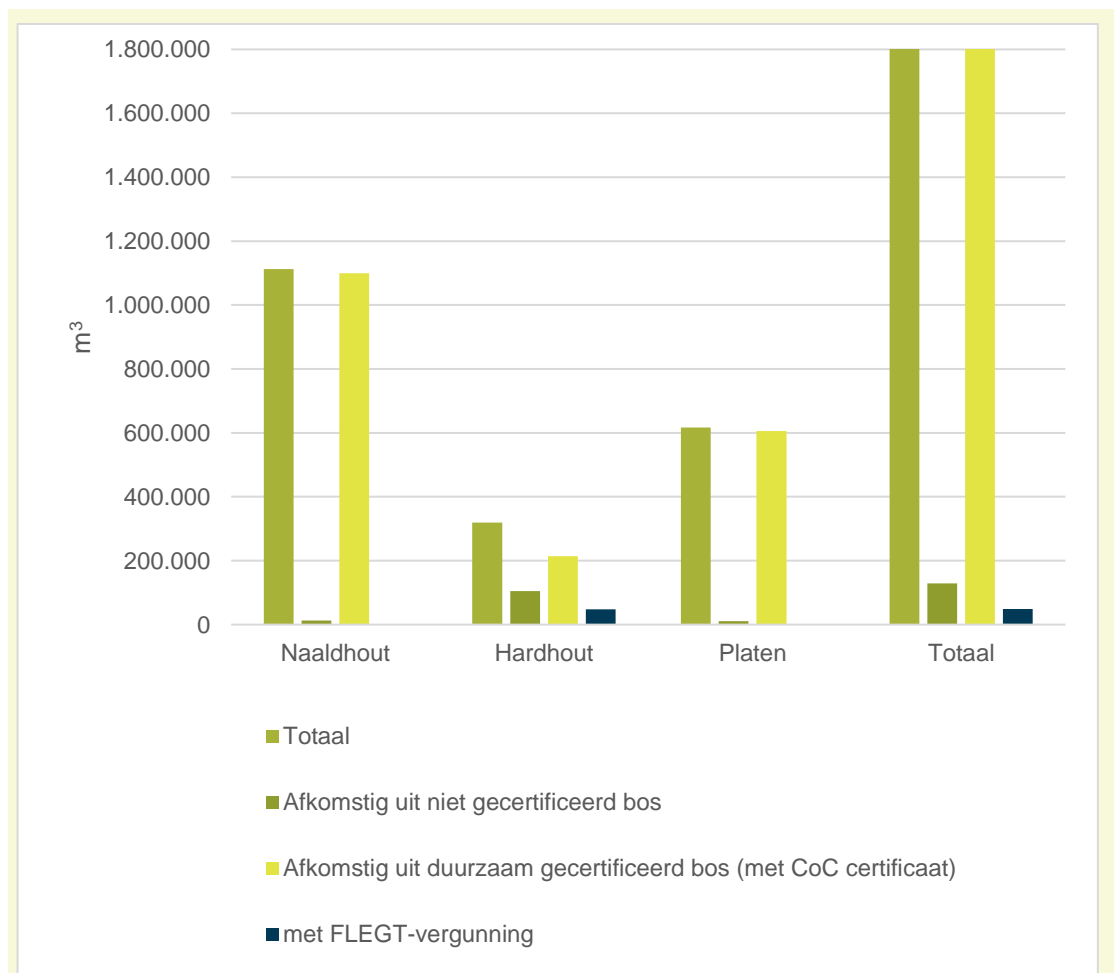
*De totale hoeveelheid door de respondenten in 2020 geïmporteerd hout onderverdeeld naar productgroep en het percentage van dit hout dat volgens de respondenten met een CoC-certificaat of met een FLEGT-vergunning is geïmporteerd.*

	Hoeveelheid (in m <sup>3</sup> )			
	Naaldhout	Hardhout	Platen	Totaal
<b>Totaal</b>	1.112.361	319.032	616.462	2.047.855
Afkomstig uit niet gecertificeerd bos	13.008	104.691	10.851	128.550
Uit duurzaam gecertificeerd bos ( <b>met</b> CoC-certificaat)	1.099.353	214.341	605.611	1.919.305
% <b>met</b> CoC-certificaat geïmporteerd van totaal	<b>98,8%</b>	<b>67,2%</b>	<b>98,2%</b>	<b>93,7%</b>
Met een FLEGT-vergunning		48.069	762	48.831

**Tabel 2**

De totale hoeveelheid door de respondenten in 2020 geïmporteerd hardhout onderverdeeld naar tropisch en gematigd loofhout en het percentage van dit hout dat volgens de respondenten met een CoC-certificaat of met een FLEGT-vergunning is geïmporteerd.

	Hoeveelheid (in m <sup>3</sup> )		
	Hardhout		
	Totaal	Tropisch	Gematigd
<b>Totaal</b>	319.032	269.550	49.482
Afkomstig uit niet gecertificeerd bos	104.691	94.082	10.609
Uit duurzaam gecertificeerd bos ( <i>met</i> CoC-certificaat)	214.341	175.468	38.873
% <i>met</i> CoC-certificaat geïmporteerd van totaal	<b>67,2%</b>	<b>65,1%</b>	<b>78,6%</b>
Met een FLEGT-vergunning	48.069	47.944	
% <i>met</i> FLEGT-vergunning geïmporteerd van totaal	<b>15,1%</b>	<b>17,8%</b>	

**Figuur 1**

De totale hoeveelheid door de respondenten in 2020 geïmporteerd hout onderverdeeld naar productgroep en uitgesplitst naar het volume dat niet afkomstig is uit duurzaam gecertificeerd bos, het volume dat wel afkomstig is uit duurzaam gecertificeerd bos (met CoC-certificaat geïmporteerd) en het volume dat met een FLEGT-vergunning is geïmporteerd.

**Tabel 3**

Verdeling van de verschillende certificeringssystemen binnen de totale hoeveelheid in 2020 geïmporteerd hout met CoC-certificaat.

	FSC	PEFC	Keurhout
Totaal naaldhout	73,9%	26,0%	0,1%
Totaal hardhout	59,1%	37,6%	3,4%
Totaal platen	80,5%	19,4%	0%
<b>Totaal</b>	<b>74,4%</b>	<b>25,2%</b>	<b>0,4%</b>

### 2.1.1 Vergelijking resultaat 2019 en 2020

In tabel 4 en figuur 2 zijn de resultaten van de rapportages over de jaren 2019 en 2020 ter vergelijking naast elkaar gezet. Er is uitgegaan van het volume dat volgens de respondenten is voorzien van een certificaat voor duurzaam bosbeheer (met CoC-certificaat). Het totale marktaandeel aantoonbaar duurzaam (met CoC-certificaat) is gestegen met 1,8 procentpunt ten opzichte van 2019 naar 93,7%. Binnen de productgroep naaldhout is het aandeel uit aantoonbaar duurzaam beheerd bos afgenomen met 0,4 procentpunt en in de productgroep plaatmateriaal is het aandeel uit aantoonbaar duurzaam beheerd bos toegenomen ten opzichte van 2019 met 2,3 procentpunten. Binnen de productgroep hardhout is het aandeel uit aantoonbaar duurzaam beheerd bos na twee jaar van daling, in 2020 toegenomen met 4,8 procentpunt. Bij uitsplitsing van de productgroep naar tropisch hardhout en gematigd hardhout wordt zichtbaar dat deze stijging vooral voor rekening komt van de productgroep gematigd hardhout (11,4 procentpunt). Maar ook binnen de productgroep tropisch hardhout is een stijging te zien in het aandeel uit aantoonbaar duurzaam beheerd bos (tabel 5).

**Tabel 4.**

Vergelijking tussen de geïmporteerde volumes en het aandeel met CoC-certificaat voor duurzaam bosbeheer in 2019 en 2020.

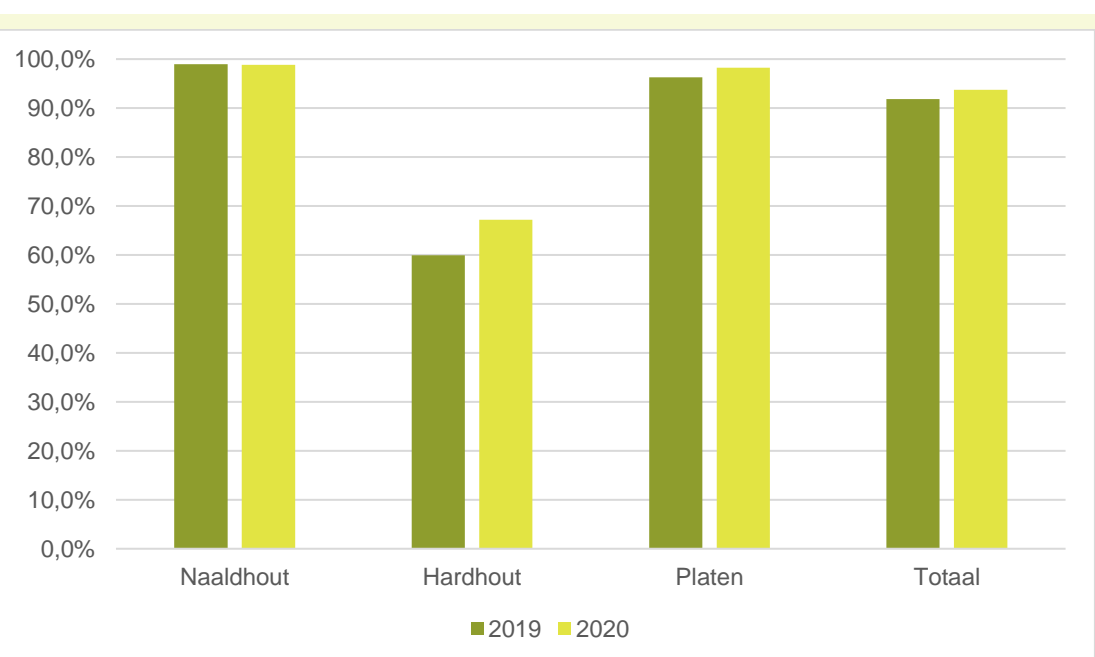
	Hoeveelheid (in m <sup>3</sup> )							
	Naaldhout		Hardhout		Plaatmateriaal		Totaal	
	2019	2020	2019	2020	2019	2020	2019	2020
Totaal	1.018.190	1.112.361	309.382	319.032	435.592	616.462	1.762.164	2.047.855
Uit duurzaam gecertificeerd bos (met CoC certificaat)	1.008.992	1.099.353	192.947	214.341	417.858	605.611	1.619.797	1.919.305
Aandeel aantoonbaar duurzaam (met certificaat)	<b>99,2%</b>	<b>98,8%</b>	<b>62,4%</b>	<b>67,2%</b>	<b>95,9%</b>	<b>98,2%</b>	<b>91,9%</b>	<b>93,7%</b>



**Tabel 5**

Vergelijking tussen de geïmporteerde volumes tropisch en gematigd hardhouten het aandeel met CoC-certificaat voor duurzaam bosbeheer in 2019 en 2020.

	Hoeveelheid (in m <sup>3</sup> )			
	Tropisch		Gematigd	
	2019	2020	2019	2020
<b>Totaal</b>	268.298	269.550	40.684	49.482
Uit duurzaam gecertificeerd bos (met CoC certificaat)	165.626	175.468	27.321	38.873
Aandeel aantoonbaar duurzaam (met CoC certificaat)	<b>61,6%</b>	<b>65,1%</b>	<b>67,2%</b>	<b>78,6%</b>

**Figuur 2**

Vergelijking tussen het aandeel aantoonbaar duurzaam (met CoC-certificaat) in 2019 en 2020 binnen het totale door de respondenten geïmporteerde volume.

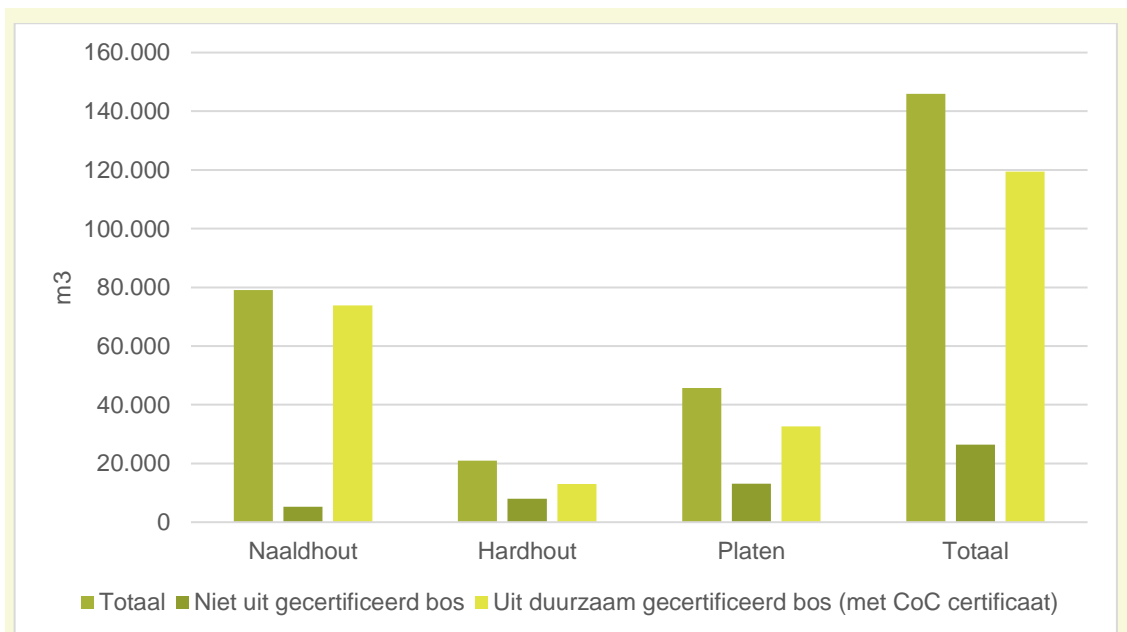
## 2.2 Resultaten inkoop Nederlandse markt bij niet-VVNH-leden

In totaal is er in 2020 ongeveer 145.900 m<sup>3</sup> naaldhout, hardhout en plaatmateriaal door de respondenten op de Nederlandse markt ingekocht bij niet-VVNH-leden. Van dit volume is 81,9% met een CoC-certificaat voor duurzaam bosbeheer (FSC of PEFC), onder Keurhout of STIP ingekocht. De totaal volumes en de volumes per productgroep staan vermeld in tabel 6. De marktaandelen blijven iets achter bij de marktaandelen binnen de geïmporteerde volumes, met name binnen de productgroep platen.

**Tabel 6.**

*De totale hoeveelheid door de respondenten in 2020 op de Nederlandse markt bij niet-VVNH-leden ingekocht hout per productgroep en het percentage hiervan dat volgens de respondenten met een CoC-certificaat of overig duurzaamheidscertificaat is ingekocht.*

	Hoeveelheid (in m <sup>3</sup> )			
	Naaldhout	Hardhout	Platen	Totaal
<b>Totaal</b>	79.133	21.007	45.752	145.892
Afkomstig uit niet-gecertificeerd bos	5.300	8.039	13.088	26.427
Uit duurzaam gecertificeerd bos ( <b>met</b> CoC-certificaat)	73.833	12.968	32.664	119.465
% <b>met</b> CoC-certificaat geïmporteerd van totaal	<b>93,3%</b>	<b>61,7%</b>	<b>71,4%</b>	<b>81,9%</b>



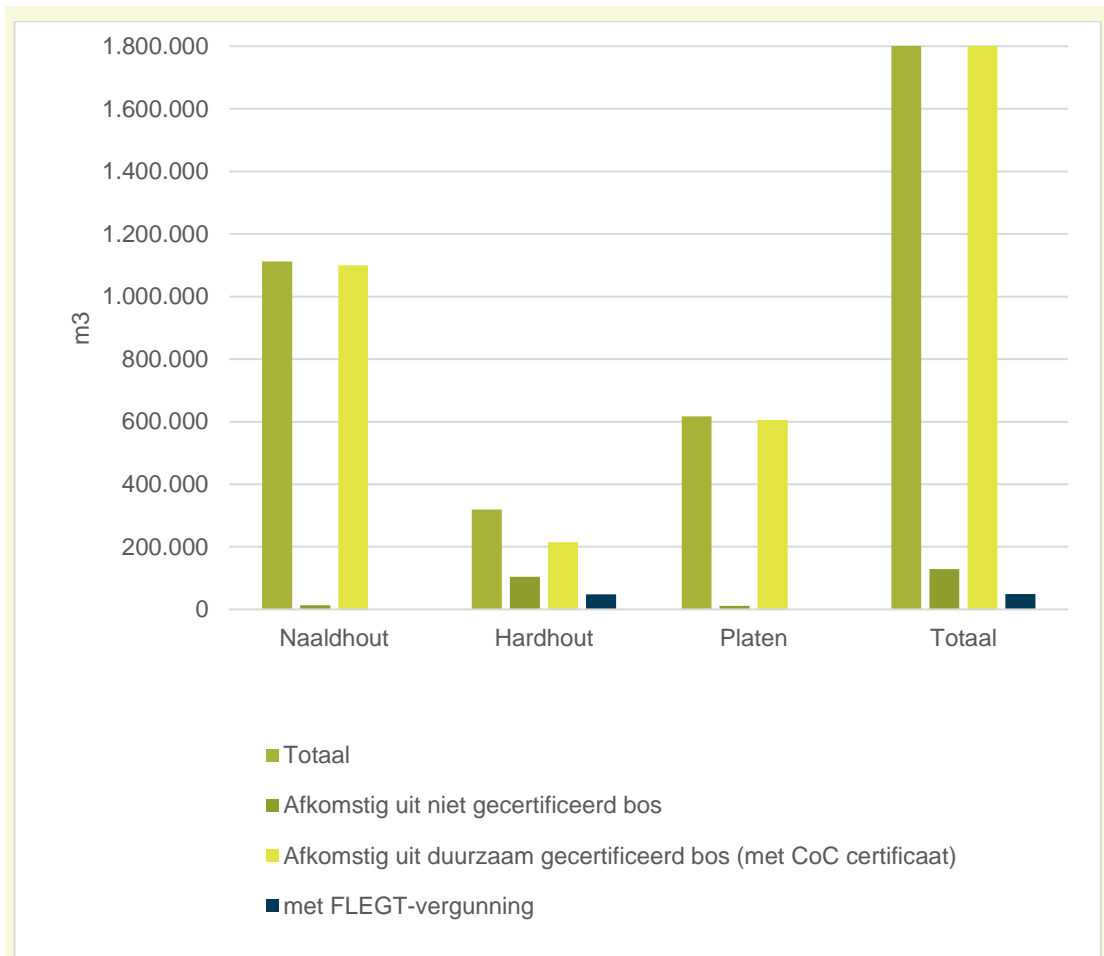
**Figuur 3.**

*De totale hoeveelheid door de respondenten in 2020 op de Nederlandse markt bij niet-VVNH-leden ingekocht hout, onderverdeeld naar productgroep en uitgesplitst naar het volume dat niet afkomstig is uit duurzaam gecertificeerd bos en het volume dat wel afkomstig is uit duurzaam gecertificeerd bos (met CoC-certificaat ingekocht).*

## 2.3 Resultaten totaal van import en inkoop bij niet-VVNH-leden op de Nederlandse markt

In 2020 is er in totaal bijna 2,2 miljoen m<sup>3</sup> naaldhout, hardhout en plaatmateriaal door de respondenten geïmporteerd of op de Nederlandse markt bij niet-VVNH-leden ingekocht. Van dit geïmporteerde en ingekochte volume was 92,9% voorzien van een CoC-certificaat voor duurzaam bosbeheer. De totaalvolumes en de volumes per productgroep staan vermeld in tabel 7.

<b>Tabel 7.</b>				
<i>De totale hoeveelheid hout die door de respondenten in 2020 is geïmporteerd of op de Nederlandse markt bij niet-VVNH-leden is ingekocht, onderverdeeld naar naaldhout, hardhout en platen en het percentage van dit hout dat volgens de respondenten met een CoC-certificaat of met een overig duurzaamheidscertificaat is geïmporteerd of ingekocht.</i>				
	<b>Hoeveelheid (in m<sup>3</sup>)</b>			
	<b>Naaldhout</b>	<b>Hardhout</b>	<b>Platen</b>	<b>Totaal</b>
<b>Totaal</b>	1.191.494	340.039	662.214	2.193.747
Afkomstig uit niet gecertificeerd bos	18.308	112.730	23.939	154.977
Uit duurzaam gecertificeerd bos ( <b>met</b> CoC-certificaat)	1.173.186	227.309	638.275	2.038.770
% <b>met</b> CoC-certificaat geïmporteerd van totaal	<b>98,5%</b>	<b>66,8%</b>	<b>96,4%</b>	<b>92,9%</b>
Met FLEGT-vergunning		48.069	762	48.831
% met FLEGT-vergunning van totaal		<b>14,1%</b>	<b>0,1%</b>	<b>2,2%</b>



#### Figuur 4

*De totale hoeveelheid hout die door de respondenten in 2020 is geïmporteerd of op de Nederlandse markt bij niet-VVNH-leden is ingekocht, onderverdeeld naar productgroep en uitgesplitst naar het volume dat niet afkomstig is uit duurzaam gecertificeerd bos, het volume dat wel afkomstig is uit duurzaam gecertificeerd bos (met certificaat geïmporteerd of ingekocht) en het volume dat met een FLEGT-vergunning is ingekocht.*