



Resultaten VVNH monitoring rapportageformulier geheel 2017

Eindversie met definitieve resultaten



Joyce Penninkhof & Jan Oldenburger

Wageningen, mei 2018

Colofon

© Stichting Probos, Wageningen, mei 2018

Auteurs: Joyce Penninkhof & Jan Oldenburger

Titel: Resultaten VVNH monitoring rapportageformulier geheel 2017
Eindversie met definitieve resultaten

Uitgever: Stichting Probos
Postbus 253, 6700 AG Wageningen
tel. 0317-46 65 55, fax 0317-41 02 47
mail@probos.nl
www.probos.nl

Opdrachtgevers:
Koninklijke VVNH

- Overname, verveelvoudiging of openbaarmaking van deze uitgave is toegestaan mits met duidelijke bronvermelding.
- Overname, verveelvoudiging of openbaarmaking is niet toegestaan voor die gedeelten van deze uitgave waarvan duidelijk is dat de auteursrechten liggen bij derden en/of zijn voorbehouden.
- Stichting Probos aanvaardt geen aansprakelijkheid voor eventuele schade voortvloeiend uit het gebruik van de resultaten van dit onderzoek of de toepassing van de adviezen.

Inhoudsopgave

1	Inleiding	7
2	Resultaten	8
2.1	Resultaten totale import	8
2.1.1	Vergelijking resultaat 2015 en 2016	10
2.2	Resultaten inkoop Nederlandse markt bij niet-VVNH-leden	11
2.3	Resultaten totaal van import en inkoop bij niet VVNH-leden op de Nederlandse markt	12

1 Inleiding

Deze rapportage is gebaseerd op de opgaven van de VVNH-leden over heel 2017. Naast de import wordt in deze rapportage ook de inkoop op de Nederlandse markt bij niet-VVNH-leden gepresenteerd. Het eerste deel van deze rapportage behandelt het geïmporteerde volume. Vervolgens zal een overzicht worden gegeven van de stand van zaken met betrekking tot het aandeel duurzaam hout binnen het volume dat is ingekocht op de Nederlandse markt bij niet-VVNH-leden. Dit volume is afkomstig van zowel importeurs als bedrijven die uitsluitend op de Nederlandse markt inkopen. Tenslotte zijn in deel drie het importvolume en de inkoop bij niet-VVNH-leden samengebracht.

2 Resultaten

2.1 Resultaten totale import

In totaal is er in 2017 ruim 1,9 miljoen m³ aan naaldhout, hardhout en plaatmateriaal door de leden geïmporteerd. Hiervan was 92% voorzien van een CoC certificaat voor duurzaam bosbeheer. De totaalvolumes en de volumes per productgroep zijn weergegeven in tabel 1.

Van de ca. 1.100.000 m³ geïmporteerd naaldhout was ongeveer 28.700 m³ Amerikaans naaldhout. Van dit volume Amerikaans naaldhout was 88% voorzien van een CoC-certificaat (6% FSC en 82% PEFC certificaat) en 10% met een overig duurzaamheidscertificaat.

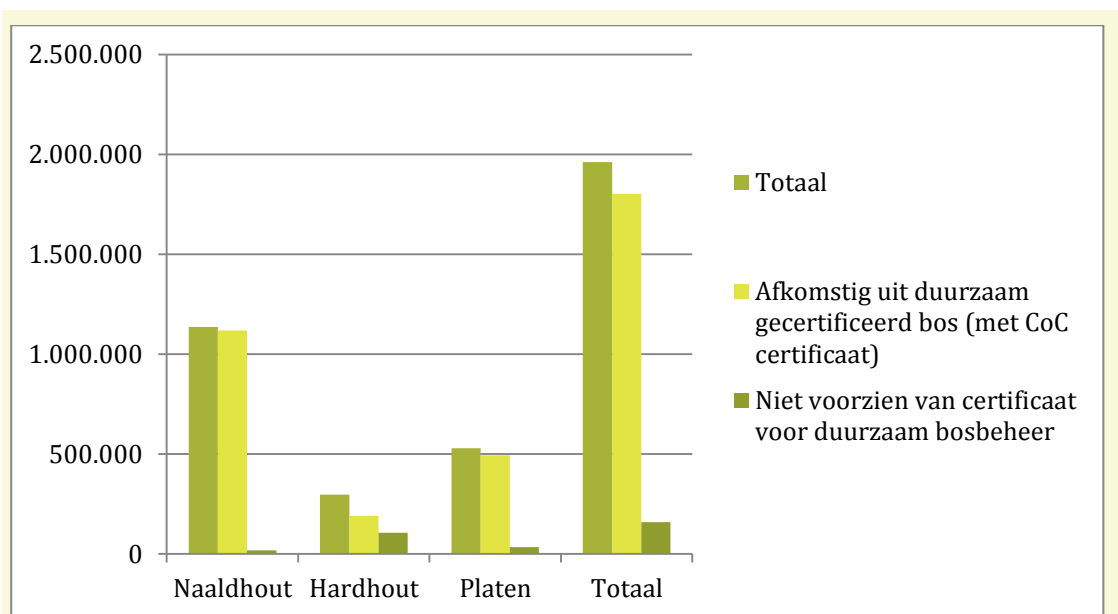
In de rapportageformulieren voor 2017 is voor het eerst gevraagd het volume hardhout uit te splitsen naar tropisch en gematigd. Van de ca. 297.500 m³ geïmporteerd hardhout was ongeveer 267.600 m³ tropisch hardhout en ongeveer 29.800 gematigd loofhout. Van dit totale volume was 64% voorzien van een CoC-certificaat. Van het volume tropisch hardhout was dit 66% en van het volume gematigd loofhout 47%.

Tabel 1
De totale hoeveelheid door de leden in 2017 geïmporteerd hout onderverdeeld naar productgroep en het percentage van dit hout dat volgens de respondenten met een CoC-certificaat is geïmporteerd.

	Hoeveelheid (in m ³)			
	Naaldhout	Hardhout	Platen	Totaal
Totaal	1.135.861	297.446	528.618	1.961.925
Uit duurzaam gecertificeerd bos (met CoC- certificaat)	1.118.023	190.293	494.012	1.802.836
% met CoC-certificaat geïmporteerd van totaal	98,4%	64,1%	93,5%	91,9%
Niet voorzien van certificaat voor duurzaam bosbeheer	17.838	107.153	34.606	159.089

Tabel 2
De totale hoeveelheid door de leden in 2017 geïmporteerd hardhout onderverdeeld naar tropisch en gematigd loofhout en het percentage van dit hout dat volgens de respondenten met een CoC certificaat is geïmporteerd.

	Hoeveelheid (in m ³)		
	Hardhout		
	Totaal	Tropisch	Gematigd
Totaal	297.446	267.599	29.847
Uit duurzaam gecertificeerd bos (met CoC- certificaat)	190.801	176.902	13.899
% met CoC-certificaat geïmporteerd van totaal	64,1%	66,1%	46,6%
Niet voorzien van certificaat voor duurzaam bosbeheer	106.645	90.697	15.948



Figuur 1

De totale hoeveelheid door de leden in 2017 geïmporteerd hout onderverdeeld naar productgroep en uitgesplitst naar het volume dat niet voorzien is van certificaat voor duurzaam bosbeheer en het volume dat wel afkomstig is uit duurzaam gecertificeerd bos (met CoC-certificaat geïmporteerd).

Tabel 3

Verdeling van de verschillende certificeringssystemen binnen de totale hoeveelheid in 2017 geïmporteerd hout met CoC-certificaat.

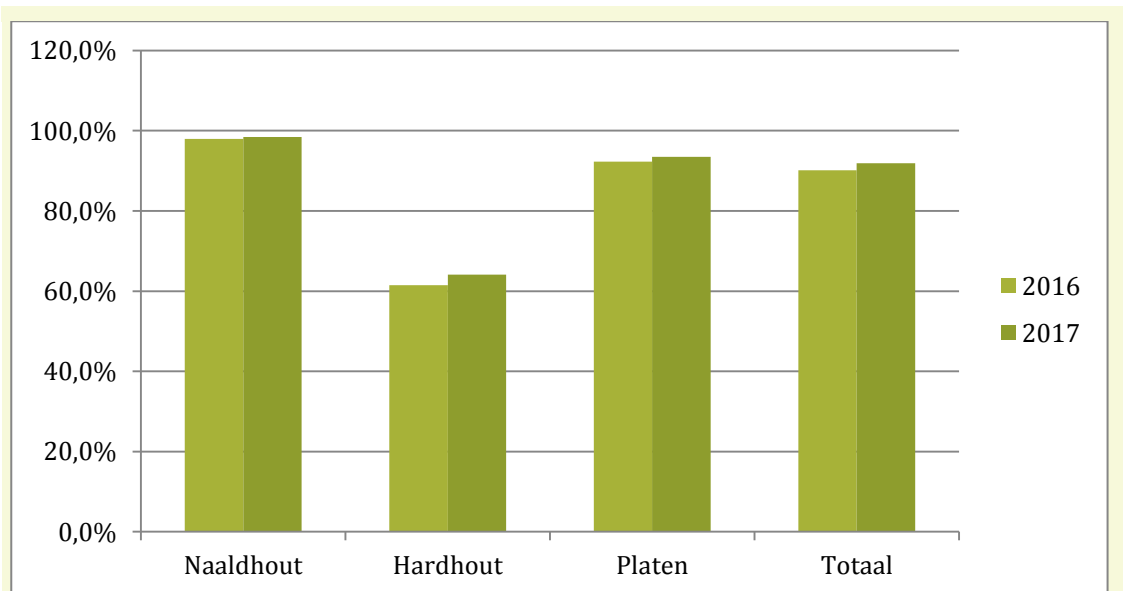
	FSC	PEFC
Totaal naaldhout	66,7%	33,3%
Totaal hardhout	55,9%	43,3%
Totaal platen	74,5%	25,4%
Totaal	67,7%	32,2%

2.1.1 Vergelijking resultaat 2016 en 2017

In tabel 4 en figuur 2 zijn de resultaten van de rapportages over de jaren 2016 en 2017 naast elkaar gezet. Er is uitgegaan van het volume dat volgens de leden is voorzien van een certificaat voor duurzaam bosbeheer (met CoC certificaat). Het aandeel aantoonbaar duurzaam (met CoC certificaat) is toegenomen van 90,2% naar 91,9%. Binnen alle productgroepen is het aandeel uit aantoonbaar duurzaam beheerd bos toegenomen ten opzichte van 2016. Voor naaldhout, hardhout en plaatmateriaal is de groei respectievelijk 0,5, 2,7 en 1,1 procentpunt.

Tabel 4.
Vergelijking tussen de geïmporteerde volumes en het aandeel met CoC certificaat voor duurzaam bosbeheer in 2016 en 2017.

	Hoeveelheid (in m ³)							
	Naaldhout		Hardhout		Plaatmateriaal		Totaal	
	2016	2017	2016	2017	2016	2017	2016	2017
Totaal	938.826	1.135.861	290.857	297.446	492.183	528.618	1.721.866	1.961.925
Uit duurzaam gecertificeerd bos (met CoC certificaat)	919.508	1.118.023	178.718	190.801	454.324	494.012	1.552.550	1.802.836
Aandeel aantoonbaar duurzaam (met certificaat)	97,9%	98,4%	61,4%	64,1%	92,3%	93,5%	90,2%	91,9%



Figuur 2.
Vergelijking tussen het aandeel aantoonbaar duurzaam (met CoC certificaat) in 2016 en 2017 binnen het totale door de leden geïmporteerde volume.

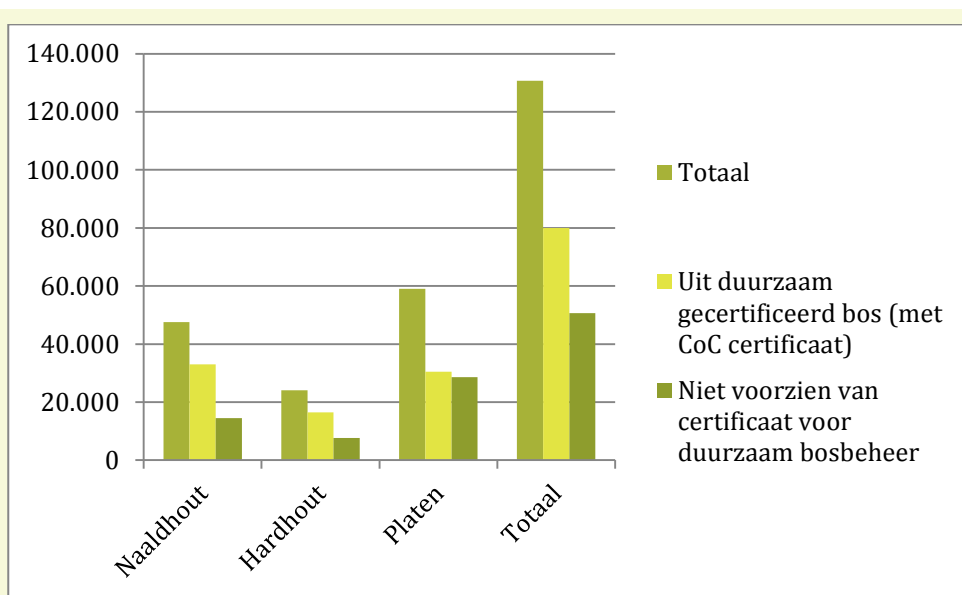
2.2 Resultaten inkoop Nederlandse markt bij niet-VVNH-leden

In totaal is er in 2017 iets meer dan 130.000 m³ naaldhout, hardhout en plaatmateriaal door de respondenten op de Nederlandse markt ingekocht bij niet-VVNH-leden. Van dit volume is 61,2% met een CoC-certificaat voor duurzaam bosbeheer ingekocht (FSC of PEFC). Daarnaast is 0,9% met een ander duurzaamheidscertificaat ingekocht (bijvoorbeeld Keurhout Duurzaam). De totaal volumes en de volumes per subcategorie staan vermeld in tabel 5.

Tabel 5.

De totale hoeveelheid door de leden in 2017 op de Nederlandse markt bij niet-VVNH-leden ingekocht hout per productgroep en het percentage hiervan dat volgens de leden met een CoC-certificaat of overig duurzaamheidscertificaat is ingekocht.

	Hoeveelheid (in m ³)			
	Naaldhout	Hardhout	Platen	Totaal
Totaal	47.534	24.126	59.057	130.717
Uit duurzaam gecertificeerd bos (met CoC certificaat)	33.026	16.510	30.484	80.020
% met CoC certificaat geïmporteerd van totaal	69,5%	68,4%	51,6%	61,2%
Met overig duurzaamheidscertificaat	79	713	334	1.126
% met overig certificaat geïmporteerd van totaal	0,2%	3,0%	0,6%	0,9%
Niet voorzien van certificaat voor duurzaam bosbeheer	14.508	7.616	28.573	50.697



Figuur 3.

De totale hoeveelheid door de leden in 2017 op de Nederlandse markt bij niet-VVNH-leden ingekocht hout, onderverdeeld naar productgroep en uitgesplitst naar het volume dat niet voorzien is van certificaat voor duurzaam bosbeheer en het volume dat wel afkomstig is uit duurzaam gecertificeerd bos (met certificaat ingekocht).

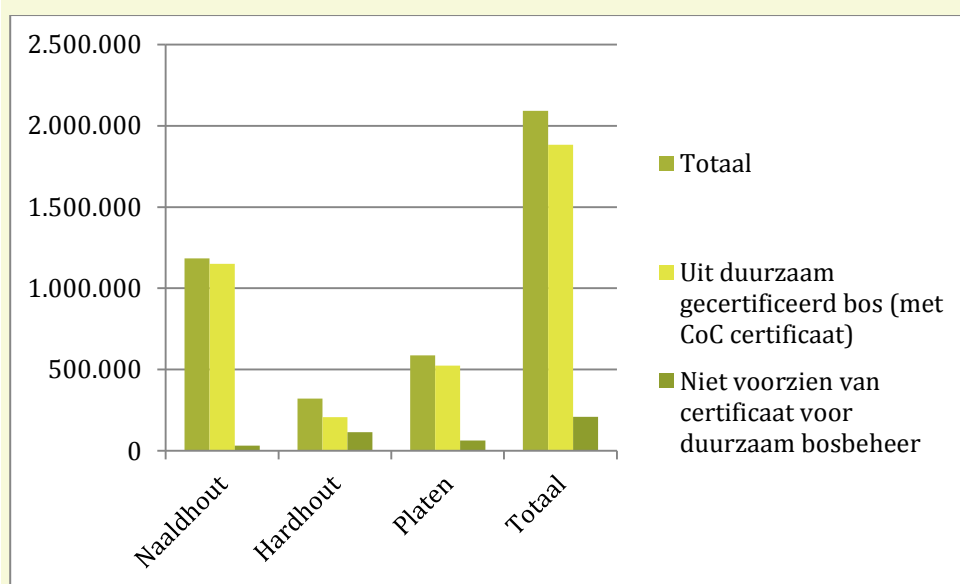
2.3 Resultaten totaal van import en inkoop bij niet VVNH-leden op de Nederlandse markt

In 2017 is er in totaal bijna 2,1 miljoen m³ naaldhout, hardhout en plaatmateriaal door de leden geïmporteerd of op de Nederlandse markt ingekocht bij niet VVNH-leden. Van dit geïmporteerde en ingekochte volume was 90,0% voorzien van een CoC-certificaat voor duurzaam bosbeheer. De totaalvolumes en de volumes per subcategorie staan vermeld in tabel 6.

Tabel 6.

De totale hoeveelheid hout die door de leden in 2017 is geïmporteerd of op de Nederlandse markt bij niet-VVNH-leden is ingekocht, onderverdeeld naar naaldhout, hardhout en platen en het percentage van dit hout dat volgens de leden met een CoC-certificaat of met een overig duurzaamheidscertificaat is geïmporteerd of ingekocht.

	Hoeveelheid (in m ³)			
	Naaldhout	Hardhout	Platen	Totaal
Totaal	1.183.395	321.572	587.675	2.092.642
Uit duurzaam gecertificeerd bos (met CoC certificaat)	1.151.049	207.311	524.496	1.882.856
% met CoC certificaat geïmporteerd van totaal	97,3%	64,5%	89,2%	90,0%
Met overig duurzaamheidscertificaat	79	713	334	1.126
% met overig certificaat geïmporteerd van totaal	0,0%	0,2%	0,1%	0,1%
Niet voorzien van certificaat voor duurzaam bosbeheer	32.346	114.261	63.179	209.786



Figuur 4.

De totale hoeveelheid hout die door de leden in 2017 is geïmporteerd of op de Nederlandse markt bij niet VVNH-leden is ingekocht, onderverdeeld naar productgroep en uitgesplitst naar het volume dat niet voorzien is van certificaat voor duurzaam bosbeheer en het volume dat wel afkomstig is uit duurzaam gecertificeerd bos (met certificaat geïmporteerd of ingekocht).