



---

## Resultaten VVNH monitoring rapportageformulier geheel 2016

---

Eindversie met definitieve resultaten

---



---

Joyce Penninkhof & Jan Oldenburger

---

Wageningen, april 2017





---

# Resultaten VVNH monitoring rapportageformulier geheel 2016

---

Eindversie met definitieve resultaten

---

---

Joyce Penninkhof & Jan Oldenburger

---

Wageningen, april 2017



# Colofon

© Stichting Probos, Wageningen, april 2017

**Auteurs:** Joyce Penninkhof & Jan Oldenburger

**Titel:** Resultaten VVNH monitoring rapportageformulier geheel 2016  
Eindversie met definitieve resultaten

**Uitgever:** Stichting Probos  
Postbus 253, 6700 AG Wageningen  
tel. 0317-46 65 55, fax 0317-41 02 47  
[mail@probos.nl](mailto:mail@probos.nl)  
[www.probos.nl](http://www.probos.nl)

**Opdrachtgevers:**  
Koninklijke VVNH

- Overname, verveelvoudiging of openbaarmaking van deze uitgave is toegestaan mits met duidelijke bronvermelding.
- Overname, verveelvoudiging of openbaarmaking is niet toegestaan voor die gedeelten van deze uitgave waarvan duidelijk is dat de auteursrechten liggen bij derden en/of zijn voorbehouden.
- Stichting Probos aanvaardt geen aansprakelijkheid voor eventuele schade voortvloeiend uit het gebruik van de resultaten van dit onderzoek of de toepassing van de adviezen.



# Inhoudsopgave

<b>1</b>	<b>Inleiding</b>	<b>7</b>
<b>2</b>	<b>Resultaten</b>	<b>8</b>
2.1	Resultaten totale import	8
2.1.1	Vergelijking resultaat 2015 en 2016	9
2.2	Resultaten inkoop Nederlandse markt bij niet-VVNH-leden	11
2.3	Resultaten totaal van import en inkoop bij niet VVNH-leden op de Nederlandse markt	12





# 1 Inleiding

Deze rapportage is gebaseerd op de respons van de leden van de VVNH heel 2016. Naast de import wordt in deze rapportage ook de inkoop op de Nederlandse markt bij niet-VVNH-leden gepresenteerd. Het eerste deel van deze rapportage behandelt het geïmporteerde volume. Vervolgens zal een overzicht worden gegeven van de stand van zaken met betrekking tot het aandeel duurzaam hout binnen het volume dat is ingekocht op de Nederlandse markt bij niet-VVNH-leden. Dit volume is afkomstig van zowel importeurs als bedrijven die uitsluitend op de Nederlandse markt inkopen. Tenslotte zijn in deel drie het importvolume en de inkoop bij niet-VVNH-leden samengebracht.

## 2 Resultaten

### 2.1 Resultaten totale import

In totaal is er in 2016 ruim 1,7 miljoen m<sup>3</sup> aan naaldhout, hardhout en plaatmateriaal door de respondenten geïmporteerd. Hiervan was iets meer dan 90% voorzien van een CoC certificaat voor duurzaam bosbeheer. De totaalvolumes en de volumes per productgroep zijn weergegeven in tabel 1.

In de rapportageformulieren voor 2016 is ook gevraagd naar het volume naaldhout, hardhout en plaatmateriaal dat door de leden is geïmporteerd met een legaliteitsverklaring. Dit betreft bijna 12.500 m<sup>3</sup>, wat overeenkomt met 1,7% van het totale geïmporteerde volume naaldhout, hardhout en plaatmateriaal.

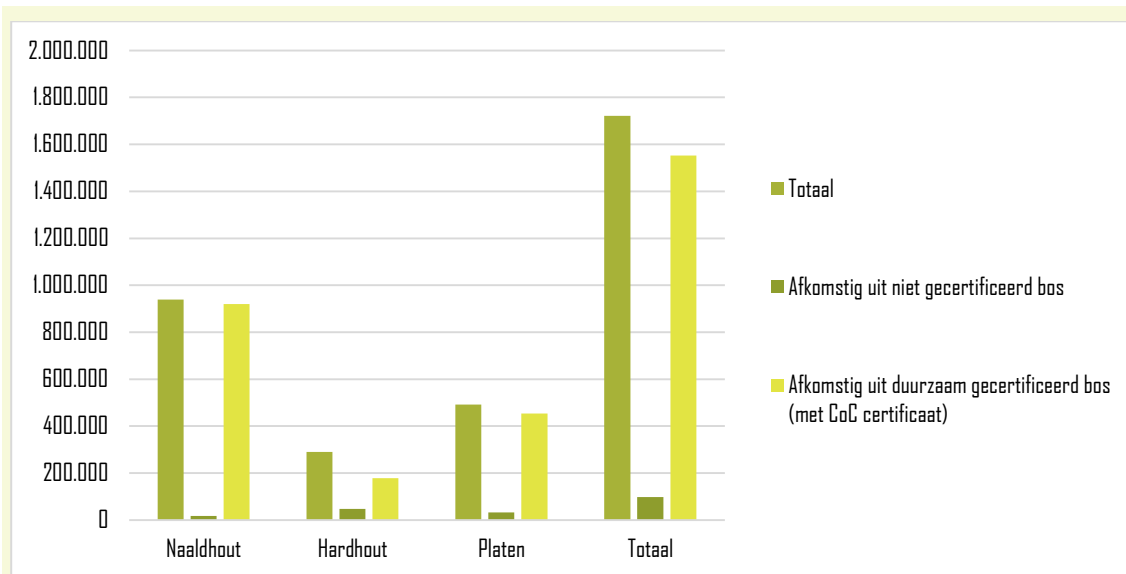
Van de ca. 940.000 m<sup>3</sup> geïmporteerd naaldhout was iets meer dan 15.500 m<sup>3</sup> Amerikaans naaldhout. Van dit volume was 95% voorzien van een CoC-certificaat (10% FSC en 85% PEFC certificaat).

**Tabel 1**

*De totale hoeveelheid door de respondenten in 2016 geïmporteerd hout onderverdeeld naar productgroep en het percentage van dit hout dat volgens de respondenten met een CoC certificaat of met een legaliteitsverklaring is geïmporteerd.*

	Hoeveelheid (in m <sup>3</sup> )			
	Naaldhout	Hardhout	Platen	Totaal
<b>Totaal</b>	938.826	290.857	492.183	1.721.866
Afkomstig uit niet gecertificeerd bos	18.089	47.296	32.118	97.503
Uit duurzaam gecertificeerd bos ( <b>met</b> CoC certificaat)	919.508	178.718	454.324	1.552.550
% <b>met</b> CoC certificaat geïmporteerd van totaal	<b>97,9%</b>	<b>61,4%</b>	<b>92,3%</b>	<b>90,2%</b>
Met legaliteitsverklaring	861	11.578	6	12.445
% met legaliteitsverklaring geïmporteerd van totaal	<b>0,1%</b>	<b>4,0%</b>	<b>0%</b>	<b>1,7%</b>
Met overige verklaring	422	53.266	5.735	59.423
% met overige verklaring geïmporteerd van totaal	<b>0%</b>	<b>18,3%</b>	<b>1,2%</b>	<b>3,5%</b>

<sup>1</sup>Hout voorzien van de legaliteitsverklaringen FSC CW, Certisource, OLB en Smartwood VLO en VLC zijn opgenomen in de categorie 'met legaliteitsverklaring'. Hout in de categorie 'met overige verklaring' betreft voornamelijk de import van hout dat is voorzien van een door de leverancier afgegeven verklaring van legaliteit. Deze beide houtstromen zijn opgenomen in het houtvolume dat is vermeld achter de categorie 'niet uit gecertificeerd bos'.



**Figuur 1**

De totale hoeveelheid door de respondenten in 2016 geïmporteerd hout onderverdeeld naar productgroep en uitgesplitst naar het volume dat niet afkomstig is uit duurzaam gecertificeerd bos en het volume dat wel afkomstig is uit duurzaam gecertificeerd bos (met CoC certificaat geïmporteerd).

**Tabel 2**

Verdeling van de verschillende certificeringssystemen binnen de totale hoeveelheid in 2016 geïmporteerd hout met CoC certificaat.

	FSC	PEFC
Totaal naaldhout	62,6%	37,4%
Totaal hardhout	62,9%	37,1%
Totaal platen	74,1%	25,9%
<b>Totaal</b>	<b>66,0%</b>	<b>34,0%</b>

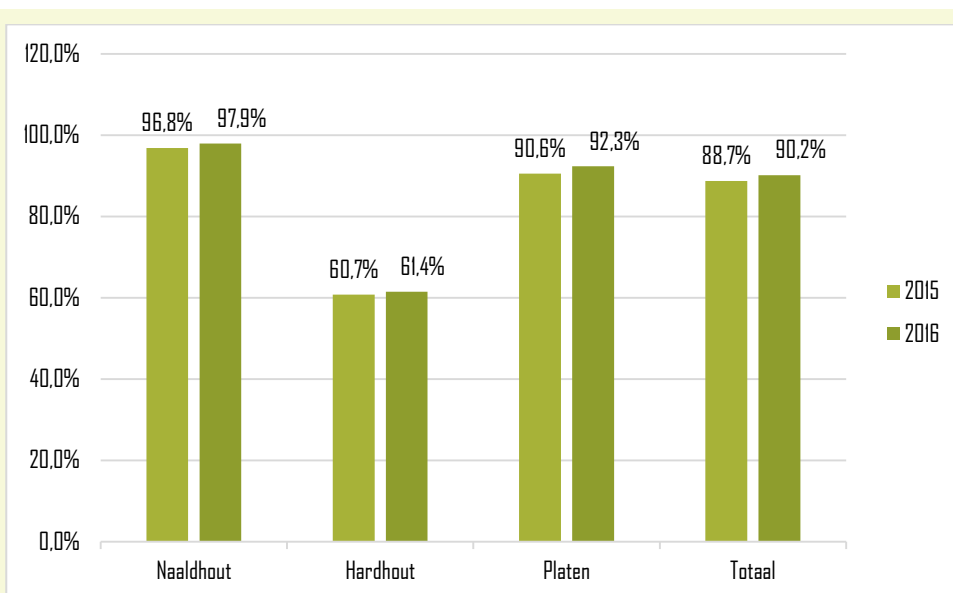
### 2.1.1 Vergelijking resultaat 2015 en 2016

In tabel 3 en figuur 2 zijn de resultaten van de rapportages over de jaren 2015 en 2016 naast elkaar gezet. Er is uitgegaan van het volume dat volgens de respondenten is voorzien van een certificaat voor duurzaam bosbeheer (met CoC certificaat). Het aandeel aantoonbaar duurzaam (met CoC certificaat) is toegenomen van 88,7% naar 90,2%. Binnen alle productgroepen is het aandeel uit aantoonbaar duurzaam beheerd bos toegenomen ten opzichte van 2015. Voor naaldhout, hardhout en plaatmateriaal is de groei respectievelijk 1,1, 0,7 en 1,8 procentpunt.

**Tabel 3.**

Vergelijking tussen de geïmporteerde volumes en het aandeel met CoC certificaat voor duurzaam bosbeheer in 2016 en 2017.

	Hoeveelheid (in m <sup>3</sup> )							
	Naaldhout		Hardhout		Plaatmateriaal		Totaal	
	2015	2016	2015	2016	2015	2016	2015	2016
Totaal	1.007.222	938.826	326.195	290.857	487.214	492.183	1.820.631	1.721.866
Uit duurzaam gecertificeerd bos (met CoC certificaat)	975.403	919.508	198.102	178.718	441.208	454.324	1.614.713	1.552.550
Aandeel aantoonbaar duurzaam (met certificaat)	<b>96,8%</b>	<b>97,9%</b>	<b>60,7%</b>	<b>61,4%</b>	<b>90,6%</b>	<b>92,3%</b>	<b>88,7%</b>	<b>90,2%</b>

**Figuur 2.**

Vergelijking tussen het aandeel aantoonbaar duurzaam (met CoC certificaat) in 2015 en 2016 binnen het totale door de respondenten geïmporteerde volume.

## 2.2 Resultaten inkoop Nederlandse markt bij niet-VVNH-leden

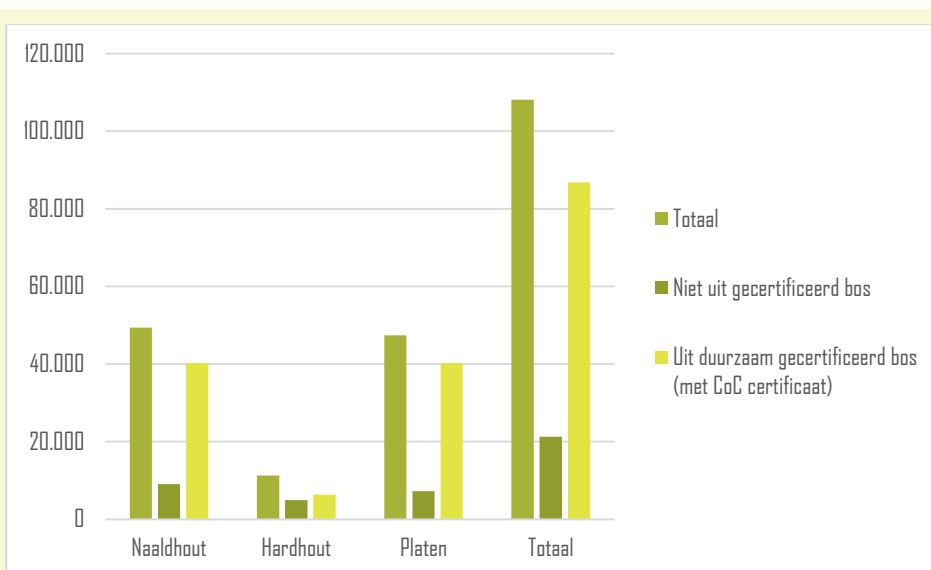
In totaal is er in 2016 iets meer dan 108.000 m<sup>3</sup> naaldhout, hardhout en plaatmateriaal door de respondenten op de Nederlandse markt ingekocht bij niet-VVNH-leden. Van dit volume is 80,3% met een CoC certificaat voor duurzaam bosbeheer ingekocht. De totaal volumes en de volumes per subcategorie staan vermeld in tabel 4. Er is door de leden die het formulier hebben ingestuurd een zeer beperkt volume naaldhout, hardhout en plaatmateriaal met legaliteitsverklaring ingekocht, slechts 299 m<sup>3</sup>.

**Tabel 4.**

*De totale hoeveelheid door de respondenten in 2016 op de Nederlandse markt bij niet-VVNH-leden ingekocht hout per productgroep en het percentage hiervan dat volgens de respondenten met een CoC certificaat of met een legaliteitsverklaring is ingekocht.*

	Hoeveelheid (in m <sup>3</sup> )			
	Naaldhout	Hardhout	Platen	Totaal
<b>Totaal</b>	49.349	11.301	47.409	108.059
Afkomstig uit niet gecertificeerd bos	9.092	4.945	7.201	21.238
Uit duurzaam gecertificeerd bos ( <b>met</b> CoC certificaat)	40.257	6.356	40.208	86.821
<b>% met</b> CoC certificaat geïmporteerd van totaal	<b>81,6%</b>	<b>56,2%</b>	<b>84,8%</b>	<b>80,3%</b>
Met legaliteitsverklaring	0	261	38	299
<b>% met</b> legaliteitsverklaring geïmporteerd van totaal	<b>0%</b>	<b>2,3%</b>	<b>0,1%</b>	<b>0,3%</b>

<sup>1</sup> Hout voorzien van de legaliteitsverklaringen FSC CW, Certisource, OLB en Smartwood VLO en VLC zijn opgenomen in de categorie 'met legaliteitsverklaring'. Deze houtstroom is opgenomen in het houtvolume dat staat vermeld achter de categorie 'niet uit gecertificeerd bos'.



**Figuur 3.**

*De totale hoeveelheid door de respondenten in 2016 op de Nederlandse markt bij niet-VVNH-leden ingekocht hout, onderverdeeld naar productgroep en uitgesplitst naar het volume dat niet afkomstig is uit duurzaam gecertificeerd bos en het volume dat wel afkomstig is uit duurzaam gecertificeerd bos (met certificaat ingekocht).*

## 2.3 Resultaten totaal van import en inkoop bij niet VVNH-leden op de Nederlandse markt

In 2016 is er in totaal iets meer dan 1,8 miljoen m<sup>3</sup> naaldhout, hardhout en plaatmateriaal door de respondenten geïmporteerd of op de Nederlandse markt ingekocht bij niet VVNH-leden. Van dit geïmporteerde en ingekochte volume was 89,6% voorzien van een CoC certificaat voor duurzaam bosbeheer. De totaalvolumes en de volumes per subcategorie staan vermeld in tabel 5.

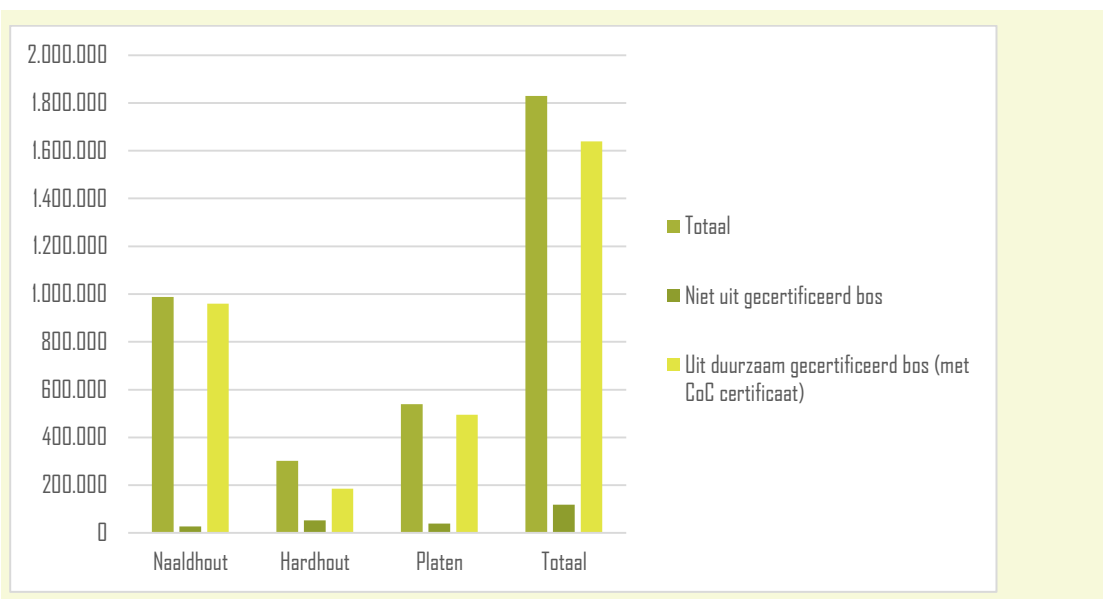
Er is volgens de respondenten een volume van ca. 12.700 m<sup>3</sup> naaldhout, hardhout en plaatmateriaal met legaliteitsverklaring geïmporteerd en op de Nederlandse markt ingekocht. Dat komt neer op 0,7% van het totale geïmporteerde en ingekochte volume naaldhout, hardhout en plaatmateriaal.

**Tabel 5.**

*De totale hoeveelheid hout die door de respondenten in 2016 is geïmporteerd of op de Nederlandse markt bij niet-VVNH-leden is ingekocht, onderverdeeld naar naaldhout, hardhout en platen en het percentage van dit hout dat volgens de respondenten met een CoC certificaat of met een legaliteitsverklaring is geïmporteerd of ingekocht.*

	Hoeveelheid (in m <sup>3</sup> )			
	Naaldhout	Hardhout	Platen	Totaal
<b>Totaal</b>	988.175	302.158	539.592	1.829.925
Afkomstig uit niet gecertificeerd bos	27.181	52.243	39.319	118.741
Uit duurzaam gecertificeerd bos ( <b>met</b> CoC certificaat)	959.765	185.074	494.532	1.639.371
<b>% met</b> CoC certificaat geïmporteerd van totaal	<b>97,1%</b>	<b>61,3%</b>	<b>91,6%</b>	<b>89,6%</b>
Met legaliteitsverklaring	861	11.839	44	12.744
<b>% met</b> legaliteitsverklaring geïmporteerd van totaal	<b>0,1%</b>	<b>3,9%</b>	<b>0%</b>	<b>0,7%</b>
Met overige verklaring	422	53.266	5.735	59.423
<b>% met</b> overige verklaring geïmporteerd van totaal	<b>0%</b>	<b>17,6%</b>	<b>1,1%</b>	<b>3,2%</b>

<sup>1</sup> Hout voorzien van de legaliteitsverklaringen FSC CW, Certisource, OLB en Smartwood VLO en VLC zijn opgenomen in de categorie 'met legaliteitsverklaring'. Hout in de categorie 'met overige verklaring' betreft voornamelijk de import van hout dat is voorzien van een door de leverancier afgegeven verklaring van legaliteit. Deze beide houtstromen zijn opgenomen in het houtvolume dat is vermeld achter de categorie 'niet uit gecertificeerd bos'.



**Figuur 4.**

*De totale hoeveelheid hout die door de respondenten in 2016 is geïmporteerd of op de Nederlandse markt bij niet VVNH-leden is ingekocht, onderverdeeld naar productgroep en uitgesplitst naar het volume dat niet afkomstig is uit duurzaam gecertificeerd bos en het volume dat wel afkomstig is uit duurzaam gecertificeerd bos (met certificaat geïmporteerd of ingekocht).*